



RAE VALD

KONSOLIDEERITUD MAJANDUSAASTA ARUANNE

aruandeaasta algus: **01. jaanuar 2023**
aruandeaasta lõpp: **31. detsember 2023**

kohalik omavalitsus: **Rae Vallavalitsus**
registrikood: **75026106**

tänava nimi, maja number: **Aruküla tee 9**
küla/alev/linn: **Jüri**
vald: **Rae vald**
postisihthnumber: **75301**
maakond: **Harju Maakond**

telefon: **372 60 56 750**

e-posti aadress: **info@rae.ee**
veebilehe aadress: **www.rae.ee**

Sisukord

VALLAVANEMA PÖÖRDUMINE	4
RAE VALD	6
PEAMISED TEGEVUSTULEMUSED 2023 (konsolideeritud)	7
RAHVASTIK	8
RUUMILINE ARENG	8
Ehitusõiguse menetlus.....	12
VALLA JUHTIMINE	13
Rae Vallavolikogu.....	13
Rae Vallavalitsus.....	13
Konsolideerimisgrupi struktuur	14
KONSOLIDEERIMISGRUPI TÄHTSAMAD NÄITAJAD	15
TÜTARETTEVÕTE ELVESO AS	18
HARIDUS- JA SOTSIAALTEENUSTE VÕRGUSTIK	19
Alusharidus.....	19
Üldharidus.....	20
Huviharidus ja noorsootöö	22
Kultuur, seltsielu, sport.....	23
Mittetulundusliku tegevuse toetamine.....	25
SOTSIAALNE KAITSE	26
Lastekaitsealane tegevus.....	28
TEHNILINE INFRASTRUKTUUR, KOMMUNAALMAJANDUS, KESKKOND	29
Tehniline infrastruktuur, kommunaalmajandus, keskkond.....	29
Arendustegevused, projektid.....	30
ARENGUKAVALISED TEGEVUSED	31
ÜLEVAADE MAJANDUSKESKKONNAST	34
KONSOLIDEERIMISGRUPI RAAMATUPIDAMISE AASTAARUANNE	36
Konsolideeritud bilanss.....	36
Konsolideeritud tulemiaruanne	37
Konsolideeritud rahavoogude aruanne	38
Konsolideeritud netovara muutuste aruanne	39
Eelarve täitmise aruanne	39
KONSOLIDEERITUD RAAMATUPIDAMISE AASTAARUANDE LISAD	40
Lisa 1 Aastaruande koostamisel kasutatud arvestuspõhimõtted	40
Lisa 2 Raha	46

Lisa 3	Maksud.....	47
Lisa 4	Muud nõuded ja ettemaksed.....	48
Lisa 5	Varud.....	48
Lisa 6	Tütarettevõtja.....	48
Lisa 7	Kinnisvarainvesteeringud.....	49
Lisa 8	Materiaalne põhivara.....	49
Lisa 9	Immateriaalne põhivara.....	51
Lisa 10	Muud kohustised ja saadud ettemaksed.....	51
Lisa 11	Laenukohustised.....	52
Lisa 12	Tingimuslikud varad ja kohustised.....	52
Lisa 13	Tulud kaupade ja teenuste müügist.....	53
Lisa 14	Saadud toetused.....	54
Lisa 15	Muud tegevustulud.....	56
Lisa 16	Antud toetused.....	56
Lisa 17	Tööjõukulud.....	56
Lisa 18	Muud tegevuskulud.....	58
Lisa 19	Tehingud ja saldod seotud osapooltega.....	60
Lisa 20	Aruandekuupäevajärgsed sündmused.....	60
Lisa 21	Konsolideerimata finantsaruanded.....	61
Lisa 22	Selgitused eelarve täitmise aruande kohta.....	63
MAJANDUSAASTA ARUANDE ALLKIRI.....		82
SÕLTUMATU VANDEAUDIITORI ARUANNE.....		83

VALLAVANEMA PÖÖRDUMINE

Aasta 2023 oli kogu vallale tegus aasta nii vallaelanikele teenuste kättesaadavuste tagamisel kui ka investeerimistegevuse mõttes. Aasta eeldas suuremat pändlikkust tegevuste planeerimisel ja elluviimisel, kuna kolme protsendine majanduslangus riigis puudutas ka valla tegevust. Majanduslangusest tulenevalt kasvas töötute arv aasta lõpuks 668 inimeseni ja aasta keskmine number oli 617. Ligilähedane näitaja oli 2021. aastal, kui riik võitles COVID19 viirusega. Kahjuks ei ole ka 2024. aasta algus näidanud töötute arvu vähenemist vallas, pigem on number suurenenud.



Tööealiste elanike osakaal Rae vallas ulatus 2024. aasta alguses 58%ni, samas kui alaealisi oli tervelt 34%. Selle näitajaga oleme Eestis absoluutses tipus. Lisada tasub, et meie valla elanike keskmine vanus jääb alla 33 eluaasta.

Süvenevast majanduskriisist tulenevalt on tekkinud eelarve puudujääk. Selle tasakaalustamiseks oleme ette valmistamas valla negatiivset lisaelarvet, milles vähendame põhitegevuse kulusid ligikaudu 700 tuhat eurot.

2023. aastal investeerisime põhivara soetamise ja parendamise 17 miljonit eurot, mis on üle aastate suurim summa. Teedevõrgu suurimad investeeringud olid Kaldmäe tee, Veski põigu ja Saarepargi tee tolmuvabaks muutmine. Samuti alustati Lagedil asuva Jõe tänava rekonstrueerimist. Oluline oli ka Jüri-Lagedi kergliiklustee lõpetamine ning Vaida alevikku kergliiklustee rajamine, mida on plaanis 2025. aastal pikendada Patikani.

Kindlasti üheks olulisemaks investeeringuks 2023. aastal oli Tuule spordihoone ehitus Jüris. Spordihoone avati 2024. aasta veebruaris. Sellega levendasime oluliselt sportimisvõimaluste kitsaskohta eelkõige õpilaste, aga ka spordikooli ja muude spordihuviliste jaoks.

Eelolevate aastate suurimad väljakutsed on Uuesalu lasteaia ja Raemõisa kooli rajamine ning täismõõtmetes staadioni ehitamine Jürisse.

2023. aastal majanduskulud ulatusid ligi 20 miljonini, millest haridus moodustas 62%. Personalikulud olid 36 miljonit eurot, millest haridus moodustas 85%. 2023. aasta alguses kasvas õpetajate palga alammäär 24%, võrdluses 2022. aastaga. Kogu õpetajate palgafond suurenes õpilaste arvu kasvust tulenevalt 27%. Lisaks jätkas Rae vald kvalifikatsiooniga õpetajatele igakuiselt 140 euro suuruse lisatasu maksmist, mis tegi 2023. aastal kvalifikatsiooniga õpetaja brutopalgaks 1 889 eurot. Rae valla õpetaja keskmine brutopalk möödunud aastal oli 2 446 eurot, mis ületab oluliselt riigi keskmist palganumbrit.

Majanduslangusest hoolimata hoidsime valla traditsioone ja jätkasime terve rea kultuuriürituste korraldamisega – „Jüri Klunker“, Rae valla jaanipäev, Rae Kultuurikeskuse sünnipäev, Vabariigi aastapäev on vaid mõned neist. Kindlasti jätkame traditsiooniliste üritustega ka edaspidi.

Eelmise aasta üks olulisemaid sündmusi oli Eesi VIII Omavalitsuspäevade (OVP) korraldamine. OVP teema oli sel korral „Andmepõhine juhtimine – kood eduka omavalitsuseni“. Sisukate arutelude käigus jõuti ideedeni, millega edasi minna, et muuta omavalitsuse töö andmetega kvaliteetsemaks ja efektiivsemaks. Sellest sündis deklaratsioon koos rakenduskavaga, mis edastati ka riigikogule.

Valla elu edendamiseks, parima elu- ja ettevõtluskeskkonna loomiseks on vajalik koostöö, oskusteave ja kogemustega inimesed ning ettevõtted. Väga hea ja konstruktiivne partner vallale on juba üle 20 aasta olnud Rae Valla Alevike- ja Külavanemate Selts (RVAKS).

Alates 2023. aasta kevadest tegutseb Rae Ettevõtete Liit ehk RAEEL, millega loodame muuhulgas teha tõhusat koostööd kasvavas põlvkonnas ettevõtlikkuse kujundamisel ja seda juba lasteaiast alates.

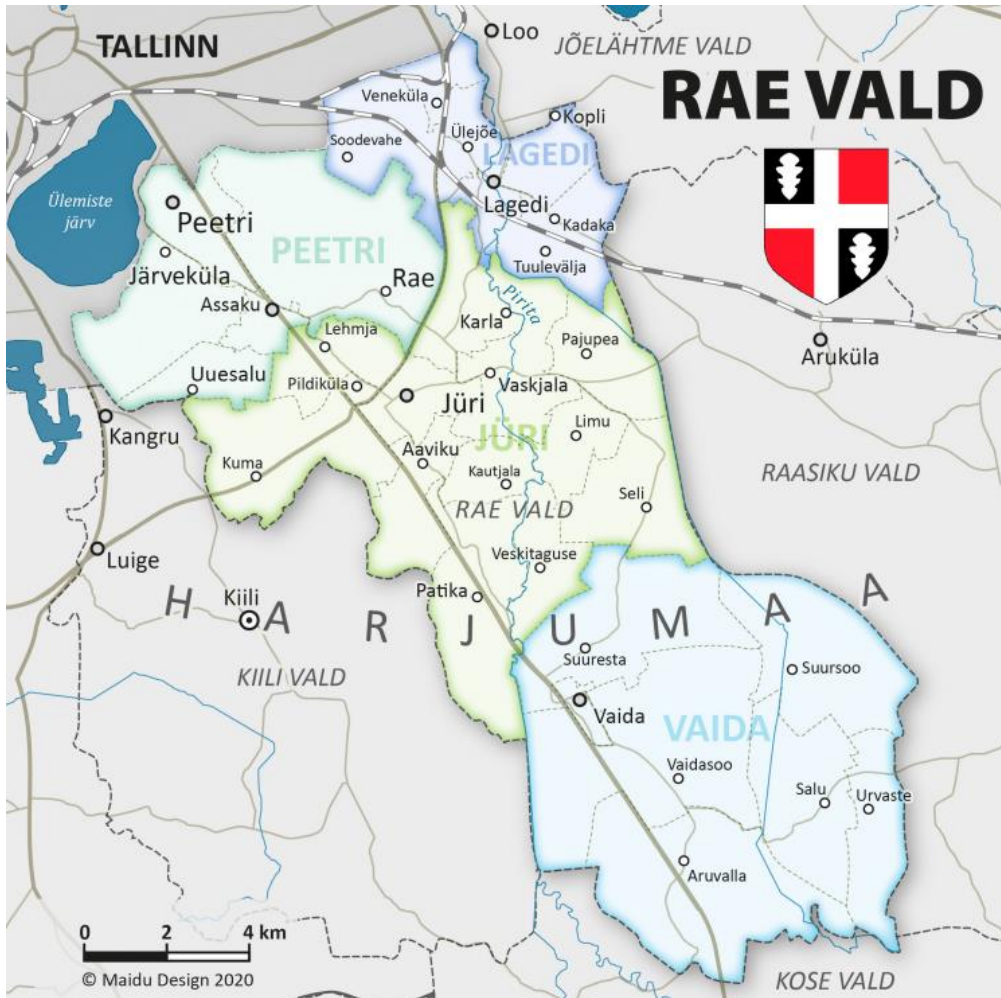
Ootame kaasamõtlemist, tagasisidet ja ettepanekuid valla elu edendamiseks kõigilt vallaelanikelt. Üks võimalus kaasa lüüa on osaleda 2024. aasta kevadel toimuvatel valla arengukava uuendamise aruteludel.

2024. aastal jätkame aktiivset panustamist hariduse ja spordivaldkonda ning kvaliteetse ja kestliku elukeskkonna arendamisse, kaasates selleks võimalusel ka Euroopa struktuurifondide rahastust.

Madis Sarik
Vallavanem

RAE VALD

Rae vald asub Harjumaal Tallinna linnast kagus hõlmates enamjaolt Tallinn-Tartu-Luhamaa maantee ja Tallinna ringtee äärseid alasid. Valla pindala on 206,7 km². Rae vallas on 27 küla ja 5 alevikku (Peetri, Jüri, Lagedi, Vaida ja Assaku). Vald jaguneb neljaks kandiks (vt joonis 1), mis on nii pindalalt, asustustiheduselt ja majandusstruktuurilt küllaltki erinevad. Jüri kandis asuvad peamised tööstusettevõtted, ühtlasi on tegemist valla teenuskeskusega, Peetri on eelistatud elumupiirkond, Vaida on pigem põllumajanduslik ja hajaasustatud ning Lagedil on peamised tööstusalad koondunud Tallinna ringtee äärde.



Rae valla piirkonnad ja nende keskused

Rae vald – sammuke ees!

Tunnuslause peegeldab Rae valla olemust – Eesti kõige kiiremini kasvanud omavalitsus, kus kõike (lasteaedu, koole, teid jne) tuleb rajada kiiresti. Samuti tähendab see sammuke ees olemist kõikides valdkondades, millega omavalitsus tegelema peab. Sammuke ajast ees olemine seisneb ka rohetehnoloogia rakendamises (taaskasutus, ringmajanduse soodustamine).

PEAMISED TEGEVUSTULEMUSED 2023 (konsolideeritud)



Tegevustulud 68,6 mln EUR
(2022: 62,2 mln EUR)



Tegevuskulud 73,8 mln EUR
(2022: 62,6 mln EUR)



Tegevustulem -5,2 mln EUR
(2022: -433 tuh EUR)



Aruandeaasta tulem -6 mln EUR
(2022: -723 tuh EUR)



Bilansimaht 148,2 mln EUR
(2022: 139,8 mln EUR)



Põhivara 134,5 mln EUR
(2022: 125 mln EUR)



Põhivara investeeringud 17 mln EUR
(2022: 7 mln EUR)



Netovõlakooormus 22,4 mln EUR
(2022: 15,8 mln EUR)



Elanike arv 23 654
(2022: 23 147)



Õpilasi koolides 3 884 (2022: 3 737)
Kooliealisi lapsi vallas 5 432 (2022: 5 162)



Keskmiselt maksumaksjaid 11 714
(2022: 11 210)

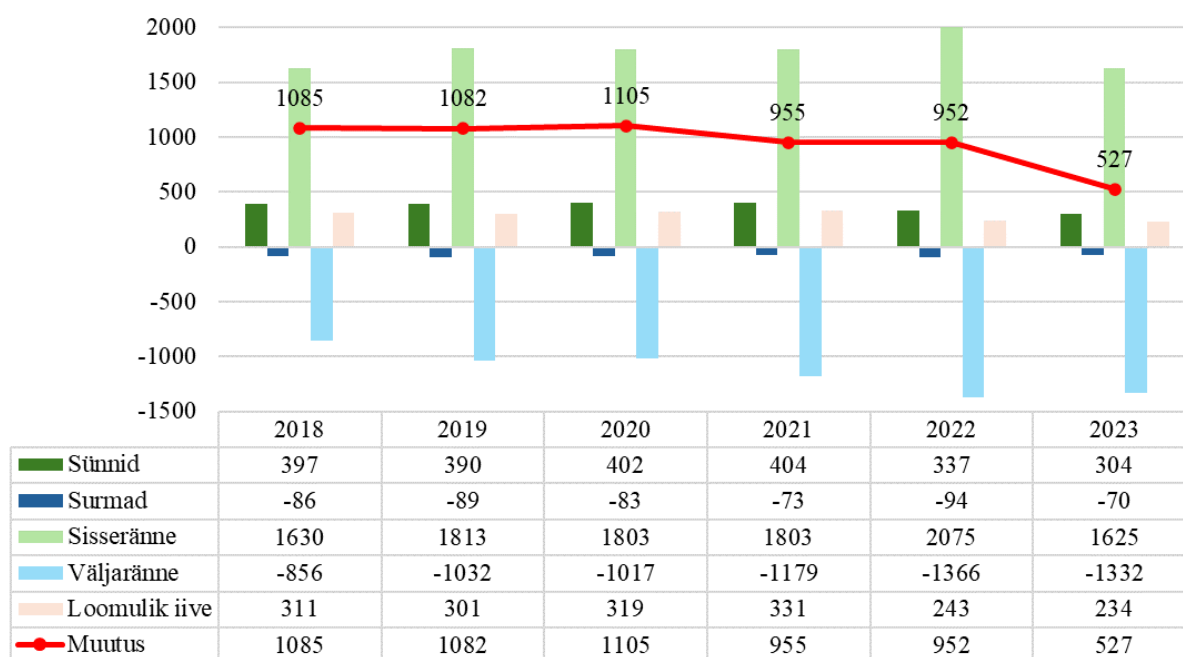


Konsolideerimisgrupi keskmine
töötajate arv 1 201
(2022: 1 162)

RAHVASTIK

Soodne asend Eesti kasvukeskuse Tallinna kõrval, logistiliselt hea kättesaadavus, intensiivne arendustegevus ja valla haldusvõimekus on mõjutanud positiivselt elanike sisserännet peamiselt Tallinnast, kuid ka kaugematest kohalikest omavalitsustest. Aasta-aastalt on valla elanike arv suurenenud.

Rae vallas elas 01.01.2023. aasta seisuga 23 147 inimest, olles elanike arvult kolmas Harjumaal. Rae vallast suurema elanike arvuga oli Tallinna linn (458 373 inimest) ja Saue vald (25 571 inimest) 2023. aasta alguse seisuga. 2023. aasta lõpuks elas Rae vallas 23 654 elanikku, seega aastane kasv 507 inimest. 2023. aasta elanike kasv on olnud viimaste aastate väikseim, kasvades 2,2% (2022: 4,3%; 2021: 4,5%).



Joonis 1. Elanike arvu muutus komponentide lõikes 2018-2023

Jooniselt on näha, et valla elanike loomulik iive on positiivne. 2023. aastal sündis 304 last. Sünnide arv 1 000 elaniku kohta 12,98 (2022: 14,8; 2021: 18,6), mille näitaja on languses.

RUUMILINE ARENG

Rae vallas toimub jätkuvalt pidev ja kiire areng nii elamis- kui ettevõtluskeskkonnas. Valla arengut on pikalt mõjutanud Tallinna eeslinnastumine ja valglinnastumine. Samas on Rae vald Tallinna linna naaberomavalitsus ning sidusus linnaga on paratamatu. Valla arengu võtmeteguriks on olnud olulised arengueeldused: soodne asend kinnisvaraarendusteks (nii elamu- kui äri/tootmiskaade) tingituna Tallinna kesklinna lähedusest ning vajalike tuiksoonte Tallinn-Tartu-Võru-Luhamaa maantee ja Tallinna ringtee olemasolust.

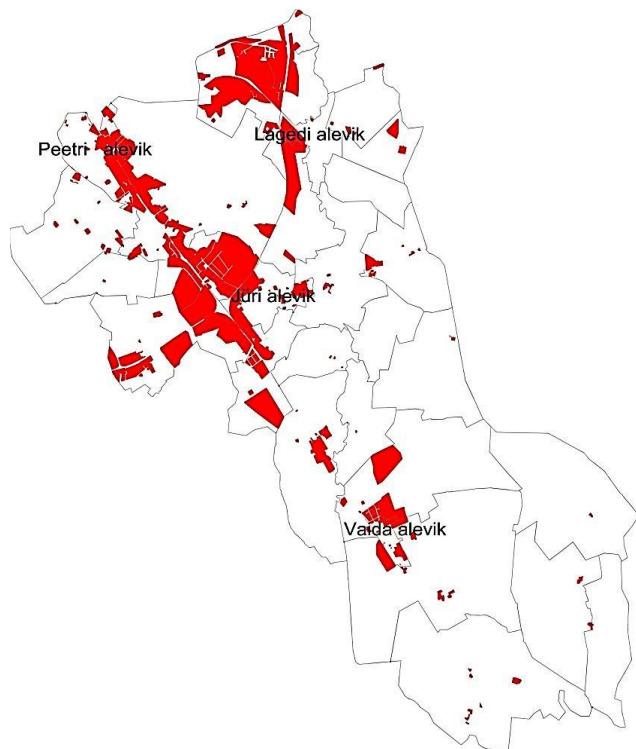
Valla elamu- ja tööstusalade arendamise ning elanikkonna kiire kasvu tõttu on kaasnud mõju Rae valla asustusstruktuurile, valla identiteedile ja ühtse kogukonna hoidmisele. Kiire arengutempo on

põhjustanud osalise tehnilise ja sotsiaalse infrastruktuuri mahajäämuse nõudlusest, samas on see viimaste aastate investeeringute põhisuunaks.

Rae vald on jagatud erinevateks kantideks: Peetri, Jüri, Lagedi ja Vaida. Rae valla põhjaosas on planeeritud elamupiirkonna suurema keskusena Peetri alevik, kus asuvad vaheldumisi aedlinnaised ja kortermajade alad keskustega. Peetri areneb üha jõudsamalt ka teenuskeskusena, kuhu on viimastel aastatel rajatud kauplusi, bensiinijaamasid, söögikohtasid. Rae valla keskosa Jüri aleviku ümbruses on kavandatud linnalise struktuuriga arengupiirkonnana, kus osutatakse erinevaid teenuseid ning mis pakub kõiki eluks vajalikke teenuseid. Väiksemad keskused on Lagedi ja Vaida alevikud. Samas Lagedi aleviku asukoha ja hea ühistranspordi ühenduse tõttu on kinnisvara arendushuvi ka antud piirkonnas kasvanud. Valla lõunaosa on planeeritud looduslikumana, tasakaalustamaks valla põhjaosa linnastuvat arengut. Seal on säilinud looduslik keskkond, valdavalt hajaasustus, põllu- ja metsamajandus, puhke- ja vabaaja teenused. Seega tööstus- ja elamualade kõrval peavad säilima ka põllu-, metsa- ja jahimaad ning nendes valdkondades tegutsevatele valla elanikele tuleb luua eeldused oma tegevuse jätkamiseks ja kindlus tulevikuks.

Valda läbib pikisuunas riigimaantee Tallinn-Tartu-Võru-Luhamaa tee ning ristisuunas Tallinna ringtee, mis pakuvad jätkuvat soodsat keskkonda ettevõtluse ja logistika arenguks. Kõige laiahaardelisem äri- ja tootmiskaare areng on ette nähtud logistiliselt kõige suurema perspektiiviga piirkonda, magistraalteede liitumispunkti, Jüri alevikku ja selle lähialadele.

Tootmise arengut kavandatakse Soodevahe küla tööstuspiirkonda, mis on jätk Tallinna Suur-Sõjamäe tee ääres asuvale tootmisalale. Valla lõunaosas on äri- ja tootmiskaare planeeritud vaid Vaida aleviku ümbruses. Peamised teenindus- ja büroopindadele suunatud ärimaad paiknevad Tallinna linna kontaktvööndis Tallinna väikesest ringteest põhjapool. Peetri piirkonna ettevõtluskeskkonda iseloomustavad valdavalt väiksemad „stock-office“ tüüpi lao- ja büroopinnad. Viimased loovad osati eeldused piirkonnas vajalike töökohtade olemasolule ja võimaluse sundliikumise vähenemisele. Siiski puudub vallas piisaval hulgal sobilikke elamispiindu vallas töötajatele ning sobivaid töökohti valla elanikele. Tipptundidel jätkub pidev pendelränne Rae valla ja Tallinna linna vahel.

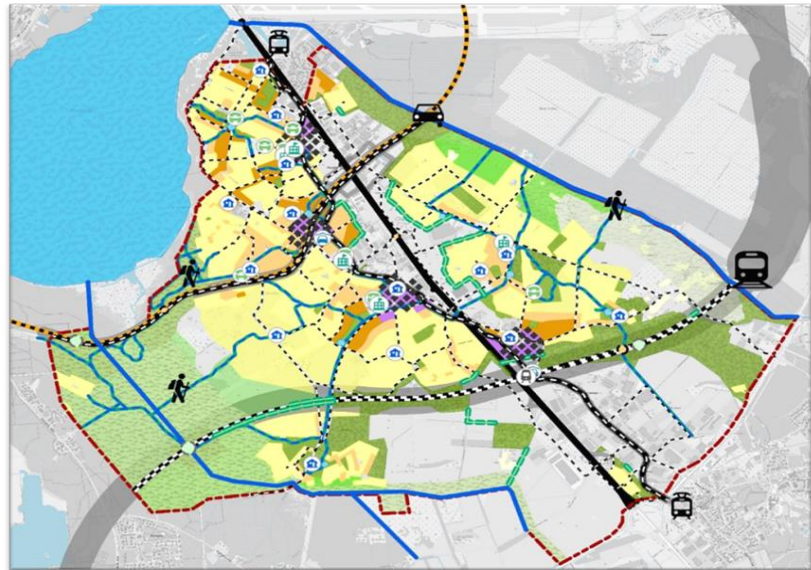


Rae valla elanike arv on kasvanud ca 1000 elaniku võrra igal aastal, väljaarvatud 2023. aastal, mil elanike juurdekasv oli 507 inimest. 2023. aasta alguse seisuga on see 23 147. Rae valla arengukava kasvustenaariumi realiseerudes kasvab elanikkond 30 000 elanikuni aastaks 2048 ning poole elanikkonnast moodustab Peetri kandi rahvastik. Seega surve Tallinna linna lähialade liikuvusele ja teenuste tekkele tõuseb lähiaastatel veelgi. Jätkuvast elanike kasvust tingitud liikuvuse kasvu ja sotsiaaltaristu teenuste arendamine on ühed investeeringute põhimahu osad.

Paljude teenuste tarbimise kohaks on jätkuvalt Tallinn, kuid valla elanike arv kasvab kiiresti ning loodud on palju uusi töökohti. Palju on pendelrännet valla, pealinna ja naabervaldade vahel, mis põhjustab liikluskoormuse kasvu ja ummikuid põhimaanteedel. Investeeringud kergliiklusteedesse ja

ühistransporti on siiski suurendanud mõningal määral tänaseks sidusust valla eri piirkondade ning naaberomavalitsuste vahel. Eesmärk on ühendada valla keskused ja alevikud omavahel kergliiklusteedega. Täna on ühendatud omavahel Tallinna linn Peetri ja Jüri alevikuga. Jüri ja Lagedi ühendati lõplikult kergteega 2023. aastal.

Olulist rõhku tuleb panna edaspidi ühistranspordi eelisarendamisele. Selleks on planeeritud perspektiivsed suurprojektid: Rail Baltic raudtee ja autonoomne ühistranspordikoridor (nt. tramm) Tallinnast Jüri alevikuni, mis peaks oluliselt vähendama autode liikluskoormust maanteedel. Selle teostamiseks on koostatud “Tallinna Lennujaama ja Jüri aleviku vahelise ala kergrööbastranspordiga



ühendamise eskiisprojekt“. Töö sisuline eesmärk oli leida parim teostatav asukoht trassile ja peatuste asukohale, mis tagaks kõige suurema ühistranspordi kasutatavuse ja vähendaks igapäevast pendelrännet autoga liiklemisel.

2013. aastal kehtestatud Rae valla üldplaneering andis küll võrreldes varasemaga uued suunad valla ruumiliseks arenguks, kuid kiire areng valla põhjaosas tingis vajaduse algatada 2016. aasta novembris Rae valla põhjapiirkonna üldplaneeringu koostamise. Uue täpsustava üldplaneeringuga on planeeritud määrata täpsemad ruumilise planeerimise arengusuunad. Eesmärk on planeerida eraldi polüfunktsionaalsed keskused, mis tähendab, et teenuste ja töökohtade kättesaadavus kohapeal oleks piisav selleks, et valdav osa elanikest ei peaks igapäevaselt pendeldama suurematesse keskustesse. Rae valla põhjapiirkonna üldplaneering on 2021. aasta aprillis vastu võetud ja avalikustatud, 2022. novembris esitati see Rahandusministeeriumisse heakskiitmiseks. 2023. aastal toimusid Rahandusministeeriumis üldplaneeringu avalikustamise ajal üles jäänud arvamuste ärakuulamine.

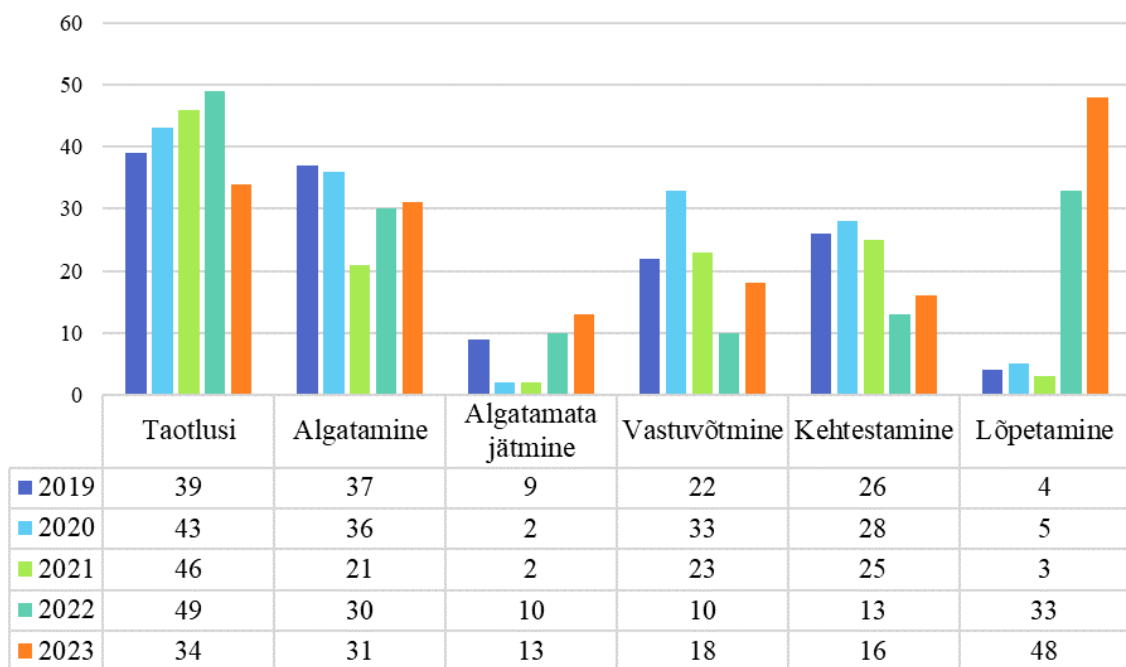
Viimastel aastatel on märgata intensiivsemat arengutempo kasvu Lagedi kandis, seega vajab ka see piirkond kaasajastatud ruumilist planeerimist, et oleks võimalik tagada alevikule omane tiheasustatud ala areng. 2020. aasta mais on algatatud Lagedi kandi üldplaneeringu koostamine. 2023. aastal toimusid ettevalmistused Lagedi kandi üldplaneeringu koostamiseks vajalike alusuuringute langete ettevalmistamiseks.

Eesmärk on ühtlustada valla elamupiirkondade ja sotsiaalse infrastruktuuri areng. Selleks arvestatakse üldplaneeringute koostamisel reaalse rahvastikuprognosisega, millest tulenevalt arvutatakse ja nähakse ette lasteaedade ja põhikoolide planeerimine lähtuvalt reaalselt lisanduvatest inimestest. 2021. aastal valmis Kindluse Kool. Peetri piirkonna neljas kool – Raemõisa Kool Rae külas – on planeeritud alustama õppetööga 2026. aastal. 2024. aastal avatakse Jüris riiklik Rae Gümnaasium, mis leevendab olukorda praeguses Jüri Gümnaasiumis.

Rae vallas on ruumilise arengu sihikindlal suunamisel eesmärk saavutada tasakaalustatud ruumistruktuur, milles lõunaosa miljööväärtuslikud ja hajaasustuse alad tasakaalustavad valla põhjaosa

linnalist keskkonda. Eesmärk on saavutada tasakaal, mis sisaldab endas ühest küljest ühtlast arengut valla igas kandis ja teisest küljest piirkondlikku omanäolisust.

Tasakaalustatuma ruumilise arengu tagamiseks alustati 2022. aastal koostamisel olevate detailplaneeringute ülevaatamist eesmärgil, et menetluses oleksid ainult asja- ja ajakohased detailplaneeringud. Detailplaneeringu koostamise algatamise taotluste läbivaatamisel analüüsiti ka perspektiivseid arenguid tehnilise ja sotsiaalse infrastruktuuri vajaduse osas. 2023. aastal lõpetati 48 detailplaneeringu menetlust. Tasakaalustatud ruumilise arengu suunamisel on oluline ka analüüsida, kas taotletavad ruumi muudatused on võimalik ellu viia, tagades samas tehnilist ja sotsiaalset infrastruktuuri. 13 detailplaneeringut jäeti algatamata, osad neist seetõttu, et detailplaneeringute elluviimine ei olnud realistlik eelkõige tuginedes asjaoludele, et ei ole võimalik tagada tehnilist ja sotsiaalset infrastruktuuri.



Joonis 2. Planeerimis- ja ehitustegevus Rae vallas 2019 – 2023 (Allikas: Rae Vallavalitsus)

2023. aastal algatati 31 detailplaneeringut, mis on ühe võrra rohkem kui eelmisel aastal, kuid samas keelduti detailplaneeringu algatamisest 13 korral, mis on enam kui eelmistel aastatel. Detailplaneeringute registri korrastamise käigus lõpetati 48 menetlust. Kehtestati 2023. aastal 16 detailplaneeringut, mis on mõne võrra suurem arv kui eelmisel aastal. Samas on 2023. aastal vähenenud detailplaneeringute taotluste arv 15 võrra.

2024. aastal jätkatakse samuti detailplaneeringute registri korrastustöödega ning analüüsitakse menetluses olevate detailplaneeringutega kavandatavat mõju nii tehnilisele kui ka sotsiaalsele infrastruktuurile.

Kui Ukrainas toimuvast sõjast tulenevas segaduses ja ebastabiilsuses valmistuti uueks majanduslanguseks, siis ehitussektoris kahanemise märke Rae vallas ei esinenud. Väljastatud ehituslubade ja ehitusteatiste koguarv suurenes taas võrreldes eelmiste aastatega. Kasutuslubade väljastamiste arv on samuti tõusnud võrreldes eelmise aastaga. Projekteerimistingimuste andmise arv on võrreldes eelmiste sama.

Üldiselt võib täheldada planeerimis- ja ehitustegevuses viimaste aastate lõikes menetluste arvu tõuse ja sama trendi saab prognoosida ka aastaks 2024. Aktiivne arendustegevus käib Peetri ja Järveküla

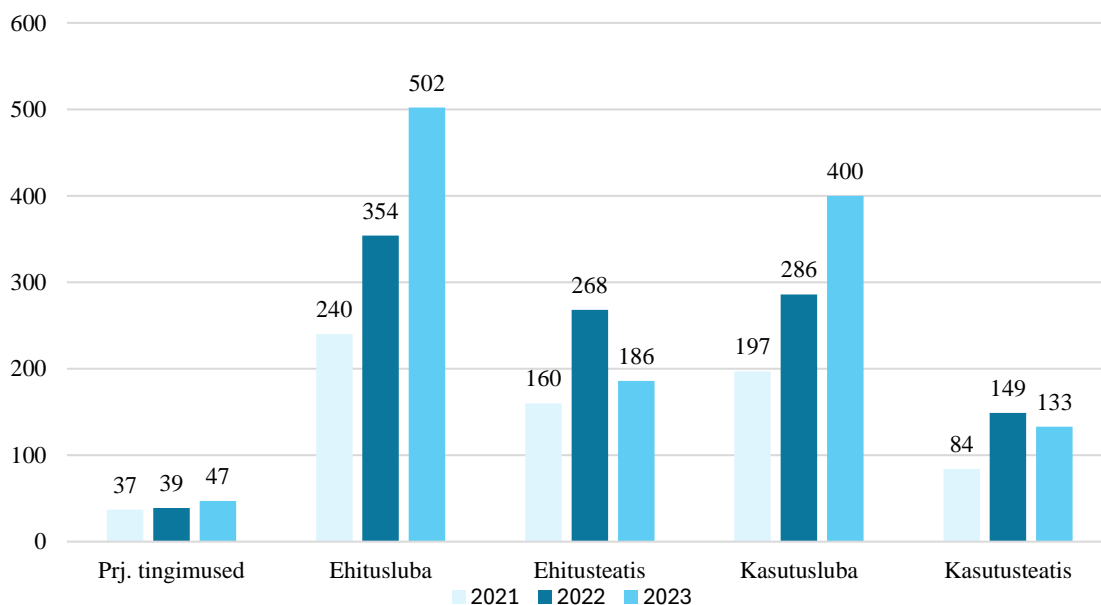
piirkonnas, kuid lisandunud on ennekõike Rae küla ja Lagedi alevik. Aktiivselt on asunud realiseerima detailplaneeringuid Peetris, Järvekülas, Rae külas aga ka Jüri ja Lagedi alevikus, kus ehitatakse välja mitmeid kortermajade arendusi.

Linnaruumiline areng Rae valla põhjapiirkonnas korrastab keskkonda ning senised Tallinna „magalad“ on oma mitmekesise ruumilahenduse ja sotsiaalse taristu arenguga muutumas senisest palju enamaks. Märgilise tähendusega on IKEA kauplusehoone rajamine Kurna külla, mis on toonud kaasa samasse piirkonda suurenenud kinnisvara arenduse huvi.

Samas on senine areng kaasa toonud rahvastiku arvu ja liiklustiheduse kasvu ning pideva surve valla sotsiaalobjektidele. Sellega seoses on ettevalmistatud ja 2024. aastal loodetavasti ka kehtestamiseni jõudev „Rae valla põhjapiirkonna üldplaneering“ ja selle raames ettevalmistatav trammiühendus Ülemiste depoost läbi Peetri aleviku, Järveküla, Assaku aleviku Jüri alevikku.

Ehitusõiguse menetlus

Rae Vallavalitsus jätkas projekteerimistingimuste väljastamist vastavalt kehtivatele õigusaktidele ja kohalikele eeskirjadele. Möödunud majandusaastal väljastati kokku 47 projekteerimistingimust (2022: 39 projekteerimistingimust), mis hõlmasid erinevaid arendusprojekte ning kohaliku infrastruktuuri kavandamist ja parandamist. Möödunud majandusaastal menetleti kokku 502 ehitusluba (2022: 354 ehitusluba) ja 186 ehitusteatis (2022: 268 ehitusteatis), mis hõlmasid nii elamu- kui ka ärihoonete ehitamist ning infrastruktuuri arendamise projekte. Realiseeritud projektidele väljastati kokku 400 kasutusluba (2022: 286 kasutusluba) ja 133 kasutusteatis erinevatele ehitistele ja objektidele. Ehitisregistri statistika alusel on viimase kahe aasta võrdluses seega kasvanud ehituslubade maht ja vähenenud ehitisteatiste maht, samuti on rohkem väljastatud kasutuslubasid ja samale mahule on jäänud kasutusteatiste arv.



Joonis 3. Ehitusõiguste menetlusmahud (allikas: Ehitisregistri väljavõte)

VALLA JUHTIMINE

Rae vald on elanike arvult Eesti üks suuremaid ja kiiremini arenevaid maaomavalitsusi. Rae vald kui kohalik omavalitsusüksus on avalik-õiguslik juriidiline isik. Rae vald kohaliku omavalitsusüksusena otsustab talle seadusega pandud kohaliku elu küsimusi ja korraldab nende lahendamist, samuti lahendab kõiki neid kohaliku elu küsimusi, mis ei ole seadusega antud riigiorganite või kellegi teise pädevusse.

Rae valla omavalitsusorganid on:

- vallavolikogu - omavalitsuse esinduskogu, mis valitakse valla hääleõiguslike elanike poolt seaduse alusel;
- vallavalitsus – vallavolikogu poolt moodustatud täitevorgan.

Rae Vallavolikogu

Rae Vallavolikogu on Rae valla kui kohaliku omavalitsusüksuse esinduskogu, mis valitakse valla hääleõiguslike elanike poolt seaduses sätestatud korras neljaks aastaks. Kohaliku omavalitsuse pädevusse kuuluvate küsimuste otsustamisel on vallavolikogu sõltumatu ning tegutseb ainult vallaelanike huvides ja nimel.

Kuni 2009. aasta kohalike omavalitsuste volikogude valimiseni oli Vallavolikogu 19- liikmeline, alates 2009. aasta valimistest 21-liikmeline ning peale 2013. aasta oktoobris toimunud valimisi on Rae Vallavolikogu 25-liikmeline.

Vallavolikogu töötab täiskoguna, samuti komisjonide ja fraktsioonide kaudu. Rae Vallavolikogu täiskogu töövorm on istung. Vallavolikogu pidas 2023. aasta jooksul kokku 13 istungit. Vallavolikogu võttis vastu 24 määrust ja 48 otsust.

Vallavolikogu on moodustanud 5 komisjoni:

- Eelarve- ja arengukomisjon
- Keskkonnamisjon
- Haridus- ja kultuurikomisjon
- Sotsiaal- ja tervishoiukomisjon
- Revisjonikomisjon

Rae Vallavalitsus

Rae Vallavalitsus on omavalitsusüksuse täitevorgan. Rae Vallavalitsus täidab temale pandud ülesandeid õigusloome, majandustegevuse ja kontrolli valdkondades kaasates elanikke ning ettevõtjaid.

Alates 2010. aastast on vallavalitsuse liikmeteks vallavanem ja kolm abivallavanemat. Vallavalitsus juhib valla hallatavate asutuste tegevust, osaleb vallavolikogu poolt kehtestatud korras aktsionärina, asutajana ja liikmena eraõiguslikes juriidilistes isikutes.

Vallavalitsuse töövorm on istung. Vallavalitsus võttis vastu 2023. aastal 23 määrust ja 2 594 korraldust. Vallavalitsuse haldusaparaadi koosseisu kuulusid vallakantselei, haridus- ja kultuuriamet, sotsiaalamet, planeerimis- ja keskkonnaamet, ehitusamet, arendus- ja haldusamet ning rahandusamet. Vallavanema otsealluvuses on sisekontrolör ja kommunikatsioonijuht.

Vallavalitsuse 2023. aasta struktuur ja kinnitatud koosseis (v.a. vallavanem ja abivallavanemad):

Üksus	Teenistujate arv	
	2023	2022
Vallakantselei	10	9
Haridus- ja kultuuriamet	9	9
Sotsiaalamet	10	10
Planeerimis- ja keskkonnaamet	11,5	10,5
Ehitusamet	9	8
Arendus- ja haldusamet	36	35
Rahandusamet	10	10
Vallavanema otsealluvuses	2	2

Personal ja töötasud:

Personal ja töötasud	2023	2022
Volikogu liikmete arv (aasta lõpus)	25	25
Volikogu liikmetele arvestatud töötasu (euro)	85 971	83 060
Vallavalitsuse liikmete arv	4	4
Vallavalitsuse liikmetele arvestatud töötasu (euro)	186 606	198 500
Vallavalitsuse ja ametite keskmine töötajate arv	89	83
Konsolideerimisgrupi keskmine töötajate arv	1 201	1 162
Konsolideerimisgrupile arvestatud töötasu (euro)	28 061 406	22 834 543

Töötasude summad ei sisalda sotsiaalmakse ja tööandja töötuskindlustusmaksid, kuid nende hulka on arvestatud kõik töötasuliigid ja hüvitised. Muid täiendavaid olulisi soodustusi pole tegevjuhtkonna ega kõrgema juhtkonna liikmetele aruandeaastal arvestatud.

Volikogu liikmete töötasu kasv tuleneb iga-aastasest valla palgatöötaja kuu keskmise brutotulu tõusust, mis on aluseks töötasu korrigeerimisel. Konsolideerimisgrupile arvestatud töötasu kasvu põhjus on suurenenud töötajate arv ja palkade kasv.

Vallavalitsuse hallatavate asutuste raamatupidamist peab Rae Vallavalitsuse rahandusamet, Aktsiaselts ELVESO raamatupidamine on omaette/eraldi. Aktsiaselts ELVESO raamatupidamise aastaaruanne konsolideeritakse vallavalitsuse raamatupidamise aastaaruandega.

Konsolideerimisgrupi struktuur

Konsolideerimisgruppi kuuluvad vallavalitsus koos hallatavate asutustega ja AS ELVESO, kus vallal on täisosalus.

Konsolideerimisgruppi kuuluvad alljärgnevad hallatavad asutused:

Hallatav asutus	2023.a. töötajate keskmine arv	2022.a. töötajate keskmine arv
Jüri Gümnaasium	179,14	169,64
Järveküla Kool	79,97	80,24
Vaida Kool	36,73	35,79
Petri Lasteaed / Põhikool	68,58 / 90,74	66,48/94,34
Lagedi Lasteaed / Põhikool	24,82 / 48,32	23,66/47,05
Kindluse Kool	64,26	45,78
Lasteaed Tõruke	27,10	27,19
Lasteaed Taaramäe	41,54	43,96
Lasteaed Pillerpall	19,97	19,98
Lasteaed Võsuke	55,92	56,8
Lasteaed Õie / Uuesalu	32,14 / 9,99	31,75/10,37
Assaku Lasteaed	44,11	43,02
Aruheina Lasteaed	42,21	41,90
Järveküla LA/Leerimäe LA/Sõnajala LA	41,16 / 24,02 / 25,52	38,72/22,02/19,54
Rae Huvialakool	53,86	47,75
Rae Valla Spordikeskus	27,17	28,43
Rae Valla Raamatukogu	18,83	17,38
Rae Kultuurikeskus	7,59	7,05
Rae Sotsiaalkeskus	9,04	18,72
Rae Noortekeskus	10,31	8,88

KONSOLIDEERIMISGRUPI TÄHTSAMAD NÄITAJAD

Tabelis 1 on esitatud konsolideerimisgrupi tähtsamad näitajad ning kohaliku omavalitsuse ja omavalitsuse arvestusüksuse netovõlakoomusega seotud näitajad viie viimase aasta kohta.

Omavalitsuse arvestusüksuse moodustavad kohaliku omavalitsuse üksus ja temast sõltuv üksus.

Tabel 1. Konsolideerimisgrupi näitajad, konsolideeritud (allikas: Rae Vallavalitsus)

	2023	2022	2021	2020	2019
Bilansi näitajad					
Varad aasta lõpus	148 184 198	139 826 408	138 486 644	134 374 567	116 259 149
Kohustused aasta lõpus	45 581 279	31 199 092	29 506 483	35 257 258	20 355 127
Netovara aasta lõpus	102 602 919	108 627 316	108 980 161	99 117 309	95 904 022
Tulemiarunde näitajad					
Tegevustulud	68 609 713	62 185 421	61 942 356	49 624 944	50 002 786
Tegevuskulud	-73 803 192	-62 618 881	-52 937 427	-47 878 442	-42 815 746
Tegevustulem	-5 193 479	-433 460	9 004 929	1 746 502	7 187 040
Finantstulud ja -kulud	-724 491	-165 254	-187 210	-121 149	-80 295

	2023	2022	2021	2020	2019
Finantsnäitajad					
Põhivarainvesteeringud	17 015 851	7 064 874	6 794 186	19 546 732	9 583 252
Likviiduskordaja ¹	0,68	0,93	0,99	0,77	0,89
Maksevalmiduse kordaja ²	0,41	0,55	0,61	0,49	0,48
Laenukohustuste osakaal varadest (%)	20,48	13,89	13,66	18,20	10,76
Kohaliku omavalitsuse arvestusüksuse näitajad					
Põhitegevuse tulud	68 500 895	55 231 929	46 628 385	42 927 038	38 617 347
Põhitegevuse kulud	63 560 731	50 657 691	42 161 484	35 919 631	33 178 931
Põhitegevuse tuleml	4 940 164	4 574 238	4 466 901	7 007 408	5 438 416
Omafinantseerimisvõime ³	1,08	1,09	1,11	1,20	1,16
Netovõlakooormus	22 417 406	15 849 053	14 896 404	20 615 200	9 284 790
Netovõlakooormuse määr (%) ⁴	32,73	28,70	31,95	48,02	24,04

Ülevaade muutustest kahe viimase aasta osas:

Grupi bilansi maht seisuga 31.12.2023 oli 148 184 198 eurot, kasvades aastaga 8 357 790 euro võrra (6%). Kasv tuleb põhivara suurenemisest 9,5 miljoni euro võrra, samas käibevara on vähenenud 1 miljoni euro võrra. Bilansimahust moodustasid põhivarad 91% (2022.a. 89%) ja käibevarad 9% (2022.a. 11%). Kohustiste summa kasvas 14,4 miljoni eurot võrra, olulised mõjutegurid on:

- Võlad tarnijatele on suurenenud 888 397 eurot
- Võlad töötajatele on suurenenud 888 755 eurot
- Muud kohustised ja saadud ettemaksud on suurenenud 1 670 625 eurot
- Laenukohustised on suurenenud 10 925 410 eurot

Varade ja kohustiste muutuste koosmõjuna vähenes konsolideerimisgrupi netovara 6 024 397 euro võrra (-6%).

Tegevustulud kasvasid 6 424 292 euro võrra:

- Maksutulude suurenemisest 4 805 862 eurot
- Toetuste suurenemisest 2 330 535 eurot
- Muude tulude suurenemisest 96 858 eurot
- Kaupade ja teenuste müügitulude vähenemisest -808 963 eurot

Konsolideeritud tegevustuludest moodustavad tulumaksueraldised 62,3% (2022. aastal 61,1%). Vallavalitsuse ja hallatavate asutuste põhitegevuse tuludest moodustasid tulumaksueraldised 68%.

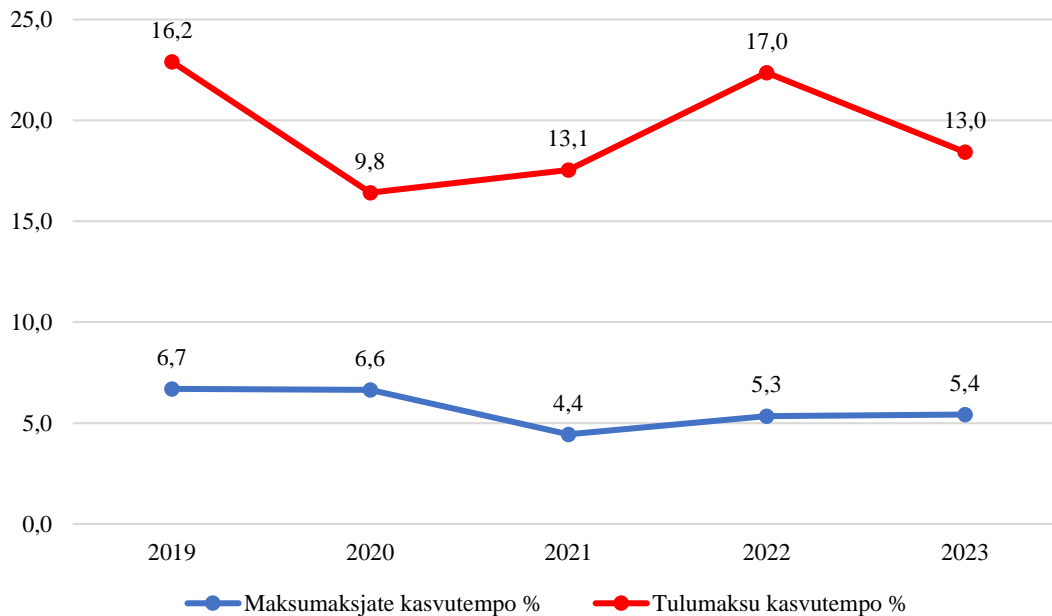
¹ Likviiduskordaja = käibevara – varud suhtena lühiajalistesse kohustistesse

² Maksevalmiduse kordaja = raha ja pangakontod suhtena lühiajalistesse kohustistesse

³ Omafinantseerimise võime = põhitegevuse tulude ja põhitegevuse kulude suhe

⁴ Netovõlakooormuse määr = võlakohustised – likviidne vara suhtena põhitegevuse tuludesse

Jooniselt 4 on näha tulumaksueraldiste ja maksumaksjate arvu kasvutempode võrdlus. Võrdlused on toodud protsendina eelnevasse aastasse ja maksumaksjate arv on võetud iga aastast 1. jaanuari seisuga. Jooniselt on näha, et maksumaksjate arvu kasvutempo on olnud viie aasta jooksul ühtlane. Seevastu tulumaksueraldiste kasvutempo on olnud ebahühtlane, suurimad kasvud on olnud 2019. ja 2022. aastatel. 2020. aastal kasvutempo langes oluliselt, mõjutajateks töötuse kasv ja palkade tagasihoidlik kasv, mida omakorda mõjutas COVID19.



Joonis 4. Füüsilise isiku tulumaksueraldiste ja maksumaksjate arvu kasvutempode võrdlus (Allikas: Rae Vallavalitsus)

Konsolideeritud tegevuskulude kasv on 11 184 311 eurot. Kõige rohkem, 7 024 779 eurot, kasvasid töjõukulud, nende muutused tegevusvaldkondade lõikes on näha konsolideeritud raamatupidamise aastaaruande lisa 22. Kulude suurenemine tuleneb 2023. aasta alguses toimunud töötasude kasvust, mil õpetajate põhipalga kasv oli 24 % ja kasvas ka õpilaste arvust tingitud õpetajate töökohtade arv.

Muude tegevuskulude kasv ei ole nii suures ulatuses kui töjõukulude kasv. Täpsemalt on tegevuskulude kasvu käsitletud konsolideeritud raamatupidamise aastaaruande lisa 22.

Likviidsuskordaja oli 2023. aasta lõpu seisuga 0,68. Loetakse heaks, kui näitaja on üle 0,9, väiksem näitaja võib näidata mõningast makseraskust. Maksvalmiduse kordaja näitab, kui suure osa lühiajalistest kohustustest ollakse võimeline koheselt tasuma. Kuna lühiajalised kohustused on 2023. aastal kasvanud ning käibevara vähenenud, võrreldes 2022. aastaga, siis ka maksevalmiduse kordaja näitaja on halvenenud. Laenukohustuste osakaal varadest on oluliselt kasvanud, võrreldes eelnevate aastatega, aga see on seletatav aktiivse investeerimistevõimega ning nende katteks võetud kohustustega.

2023. aasta lõpetati negatiivse tegevustulemiga -5 193 479 eurot (2022: -433 460 eurot), mida mõjutas kulude suurem kasv võrreldes tulude kasvuga. Samuti kasvasid soetatud põhivaradelt amortisatsioonikulud 1,1 miljonit eurot, võrreldes 2022. aastaga.

Aruandeperioodi tulemit, -6 028 435 eurot (2022: -723 714 eurot), mõjutas lisaks tegevustulemi negatiivse kasvu põhjustele ka intressikulude kasv 559 tuhat eurot, võrreldes 2022. aastaga.

Detailne ülevaade Rae Vallavalitsuse konsolideerimata eelarve täitmisest asub lisa 22.

TÜTARETTEVÕTE ELVESO AS

AS ELVESO on 100% Rae valla omandis olev äriühing. AS ELVESO põhitegevusteks on soojusenergia tootmine ja müük, elektri võrguteenuse müük, elektrienergia müük ning ühisveevärgi ja -kanalisatsiooni teenuste müük.

2023. majandusaastal oli ettevõtte müügitulu 7 434 811 eurot (2022: 8 176 164 eurot). Müügitulu vähenes võrreldes eelneva aastaga 741 353 eurot ehk 9,07 %. Ettevõtte müügitulu vähenemise tingis peamiselt elektrienergia hinna langusest tingitud müügitulu vähenemine.

2023. majandusaasta lõpetas ettevõtte 1 674 219 euro suuruse kasumiga (2022: 852 561 eurot) ning kokku omakapital oli 27 371 344 eurot (2022: 26 197 125 eurot).

Olulisemad sündmused 2023. aastal:

- Esimesel poolaastal käivitati Jüri alevikus uus Alajaama veetötlusjaam. Projekti elluviimine võimaldas rajada senise Alajaama veetötlusjaama asukohta Jüri alevikku uue riigigümnaasiumi.
- Peetri aleviku Aasa tänava piirkonda ehitati vee- ja kanalisatsioonitorustikud. Projekti elluviimine võimaldas 25 kinnistul ühineda ühiskanalisatsiooniga ja loobuda kogumismahuti kasutamisest. Projekti elluviimine aitab ära hoida võimaliku keskkonna reostamist mittekorras reovee kogumismahutite kaudu ning tagab joogivee parema tarnekindluse.
- Uus-Ringi teel ja Kalevi teel rekonstrueeriti osaliselt olemasolevat ja ehitati uut veetorustikku. Töö tulemusena paranes veeteenuse osutamise töökindlus.
- Käivitati uus Radari reoveepumpla. Reoveepumpla ehitus annab eelduse Rae küla piirkonna edasisele arengule.
- Teostati õhk-vesi pesu ca 16,1 km veetorustikule. Selle tulemusena parandati vee kvaliteeti Lagedi ja Kopli küla piirkondades.

2024. aastal planeeritavad investeeringud:

Investeering	Allikas
Jüri aleviku malmist veetorustiku väljavahetamine (ca 275 m) PE torustiku vastu	Omafinantseering
Rae küla Lepiku ja Kaasiku tänavatele vee- ja kanalisatsioonitorustike ning reoveepumplate ehitus	Omafinantseering
Uuesalu liitumispunkti lekkemõõdukaevu paigaldus	Omafinantseering
Vaida reoveepuhasti kompostiruumi ventilatsiooni rekonstrueerimine	Omafinantseering
Betooni veetötlusjaama uus avariigeneraator	Omafinantseering

HARIDUS- JA SOTSIAALTEENUSTE VÕRGUSTIK

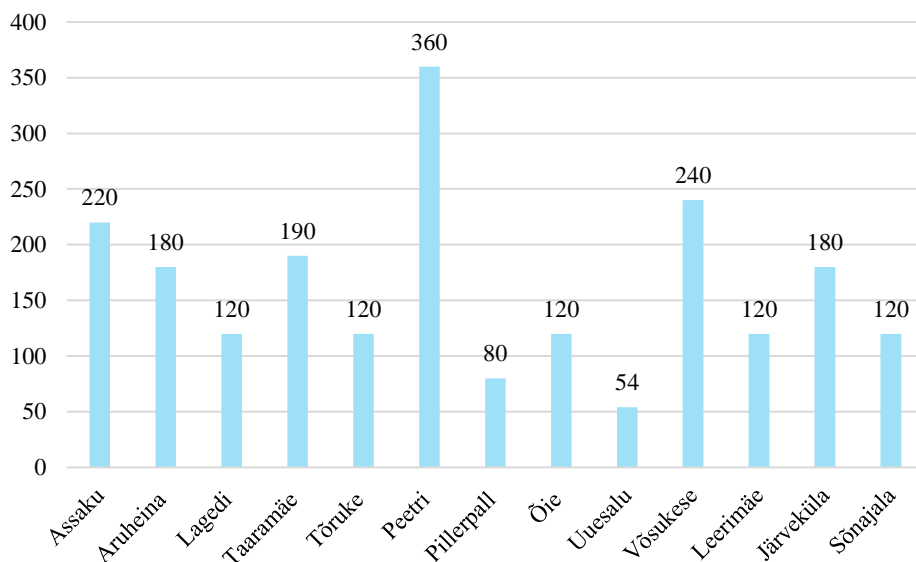
Alusharidus

2023. aastal tegutsesid Rae vallas koolieelsete lasteasutustena 11 lasteaeda ja 2 lasteaed-põhikooli:

- Õie Lastead (6 rühma, sh 1 sobitusrühm)
- Õie Lasteaia filiaal Uuesalu Lasteaed (3 rühma)
- Taaramäe Lasteaed (9 rühma, sh 1 tasandusrühm ja 1 pervasiivsete arenguhäiretega laste rühm)
- Lasteaed Tõruke (6 rühma, sh 1 sobitusrühm)
- Võsukese Lasteaed (12 rühma)
- Peetri Lasteaed-Põhikool (18 rühma)
- Assaku Lasteaed (11 rühma)
- Aruheina Lasteaed (9 rühma)
- Vaida Lasteaed Pillerpall (4 rühma)
- Lagedi Kooli lasteaed (Lasteaed-Põhikool) (6 rühma)
- Järveküla Lasteaed (9 rühma)
- Järveküla Lasteaia Leerimäe maja (6 rühma, sh 1 tasandusrühm)
- Järveküla Lasteaia Sõnajala maja (6 rühma, sh 1 sobitusrühm)

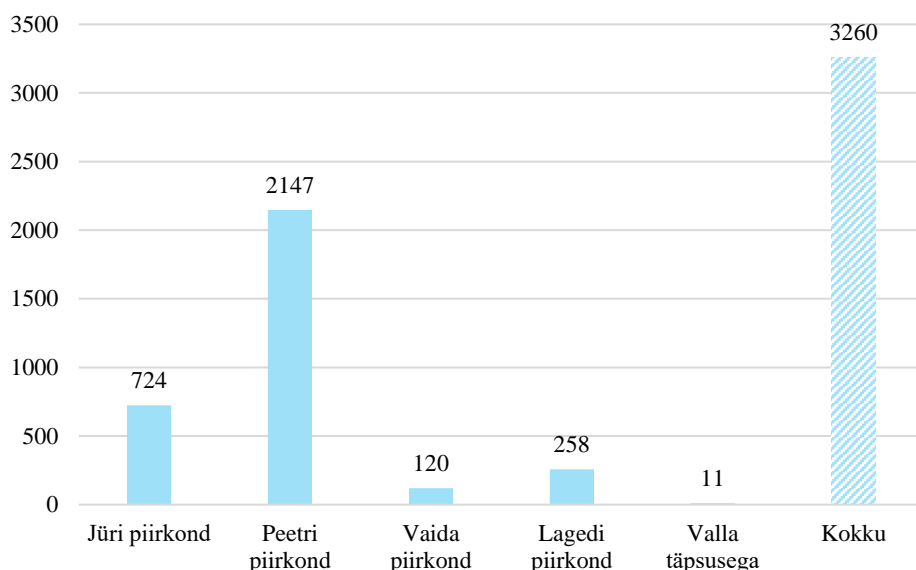


Rae vallas oli seisuga 31.12.2023.a. munitsipaallasteaia kohti kokku 2 104 (joonis 5).



Joonis 5. Lasteaiakohtade (ehitislik) arv seisuga 31.12.2023 (Allikas: Rae Vallavalitsus)

Aruandeaasta lõpus oli Rae vallas 0 - 7 aastaseid lapsi 3 260 laste jagunemine määratud teeninduspiirkondade kaupa on esitatud joonisel 6.



Joonis 6. Kuni 7-aastased lapsed vallas lasteaedade teeninduspiirkondade kaupa seisuga 31.12.2023
(Allikas: Rae Vallavalitsus)

Kuni 7- aastaste laste teeninduspiirkondade jaotusse on lisandunud arv elukoha valla täpsusega registreeritud lastest. Tegemist on esmase õigusabi kaitse saanud Ukraina lastega, kellel Rae vallas registreeritud täpsem elukoht puudub.

Üldharidus

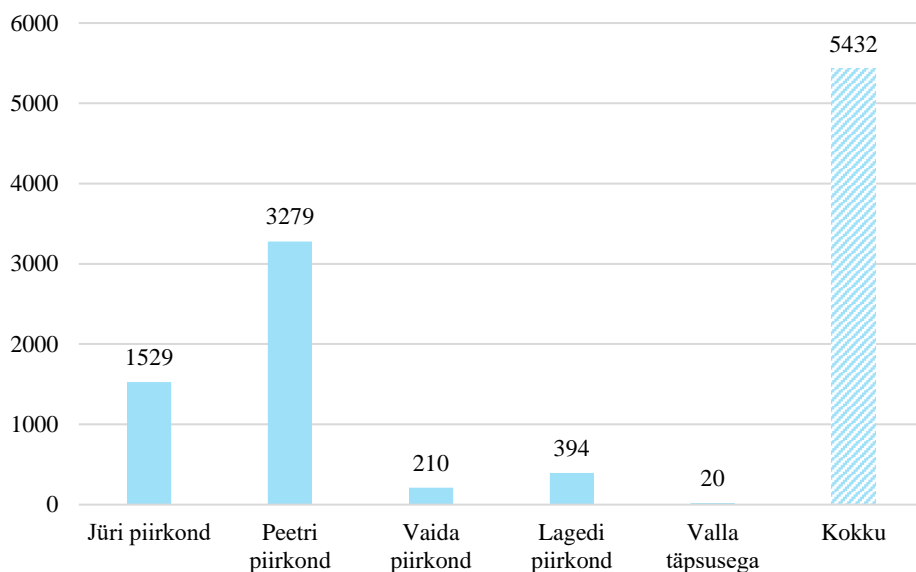
Rae vallas tegutseb 6 üldhariduskooli:

- Jüri Gümnaasium, 1 204 õpilaskohta, õpilasi PK 1 112 G 257 (kokku 1 369);
- Lagedi Kool, 349 õpilaskohta, õpilasi 237;
- Vaida Põhikool, 216 õpilaskohta, õpilasi 128;
- Peetri Lasteaed-Põhikool, 648 õpilaskohta, õpilasi 736;
- Järveküla Kool, 648 õpilaskohta, õpilasi 742;
- Kindluse Kool, 864 õpilaskohta, õpilasi 672.

Kokku on valla koolides 2023.a. lõpu seisuga 3 929 õpilaskohta ning 3 884 õpilast.

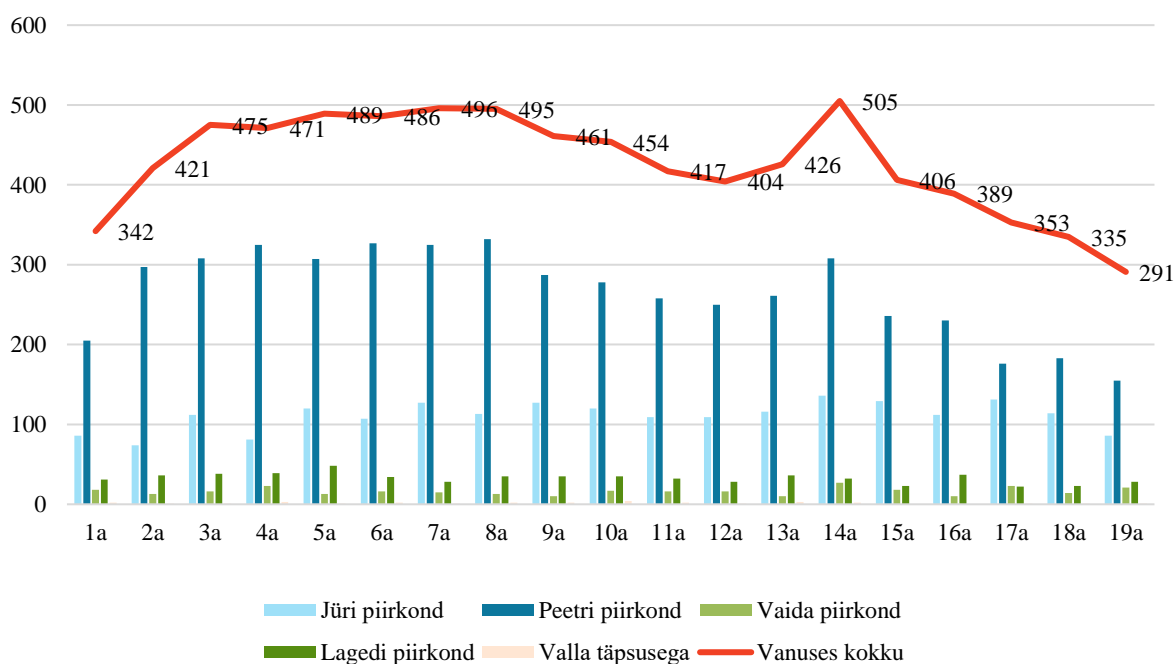


Seisuga 31.12.2023 oli Rae vallas 5 432 kooliealist last, st lapsi vanuses 7-19 aastat ning nende piirkonnapõhine jaotus on ära toodud joonisel 7. Valla koolides õpib ca 69 % valla kooliealistest lastest (valla koolides on Rae vallas registreeritud elukohaga 3 728 õpilast ja väljaspool Rae valda registreeritud elukohaga 156 õpilast).



Joonis 7. 7-19 vanused lapsed piirkondade kaupa seisuga 31.12.2023 (Allikas: Rahvastikuregister)

Joonisel 8 on laste arv aastase sammuga vanuses 1 – 19 aastat. Graafiku 1 – 4 aastaste langev kõver peegeldab sündide vähenemist. On näha, et 1 – 15 aastaste laste arv on oluliselt suurem kui 16 – 19 aastaste laste arv.



Joonis 8. Kuni 19-aastaste arv aastase sammuga piirkondade kaupa seisuga 31.12.2023 (Allikas: Rae Vallavalitsus)

Huviharidus ja noorsootöö

Keskset huviharidust andvaks asutuseks Rae vallas on munitsipaalhuvikool Rae Huvialakool. Huvialakooli õpilaste arv oli 1106 ja töötajaid oli kokku 93.

Huvihariduse ja huvitegevuse toetust maksti järgmistele taotlejatele:

I voor

Lastekoolitus OÜ (1798 eurot), MTÜ Harju Jalgpallikool (3000 eurot), Robopesa OÜ (2742 eurot), Spordiklubi Airpark (3000 eurot), Süstaslaalomi klubi Pirita (3000 eurot).

II voor

Marrandite Spekter MTÜ (1481 eurot), MTÜ Harju Jalgpallikool (298,30 eurot), Raul Must Sulgpallikool MTÜ (945 eurot), Mittetulundusühing Mirru abiks (735,70 eurot), OÜ Aruotsa (3000 eurot).

Lenne Sulgpallikeskuses korraldati haridusvaldkonna töötajatele koostööprojektide genereerimise päev ning samal õhtul noortele Ööhäkaton. Ka osaleti vanemate noortega noortevahetusel Poolas. Erivajadusega ning tava noortele korraldati 5-päevane linnalaager „Mittelaager“. Taaselustatud said noortevaldkonna koostöötoad.

Noortekeskused tegutsesid Jüris, Vaidas, Lagedil, Järvekülas ja Peetris, nende tööd korraldas Rae Noortekeskus, kus töötasid kvalifitseeritud noorsootöötajad.

Noortekeskuste külastatavus 2023. aastal (vaid unikaalsete noorte arv): Jüri 598, Lagedi 192, Vaida 116, Järveküla 320 ja Peetri 410 unikaalset noort.

Rae Noortekeskus korraldas päevalaagrit nimega „Viie päeva kämp“, mis toimus kahes erinevas vahetuses. Kokku osales 106 noort vanuses 7-14 aastat, osalustasu oli 75 eurot inimese.

Suvisel koolivaheajal toimus ka traditsiooniks kujunenud projekt „Rae Õpilasmalev“. 2023. aastal osales õpilasmalevas 188 noort. Malevasuvi oli noorte jaoks tegus ja põnev, töö toimus kolmes vahetuses, sealhulgas ka ööbimisega malevarühm Viljandimaal.

Noortekeskused said lisarahastust projektile „Podcast ABC – minu päris oma podcast“, mille toetus oli 725 eurot.

Rae Vallavolikogu 20.04.2021 määruse nr 69 „Rae valla noorte omaalgatusprojektide toetamise kord“ alusel toetati 6 noorte projekti kogusummas 2970 eurot.

Rae Vallavolikogu 21.01.2020 määruse nr 50 „Välisõppe stipendiumi määramise ja maksmise kord Rae valla õpilastele“ alusel toetati 1 noore õppimist välismaal 1 600 euroga.

Rae valla noortele juhiloa saamisel tehtud koolituskulude osalise kompenseerimise korra (Rae Vallavolikogu 21.08.2018 määrus nr 20) alusel maksis Rae Vallavalitsus 75 noorele välja kompensatsiooni kogusummas 13 500 eurot. Ühele Rae valla noorele makstav kompensatsioon B-kategooria juhilubade saamisel oli 180 eurot.

Lastelaagri kuluhüvitist maksti 2023. aastal 42 426 eurot. Taotlus oli 432.

2023. aastal maksti välja 67 571,49 eurot huvitegevuse toetust. Taotlusi oli 683.

Kultuur, seltsielu, sport

Rae valla kultuurielu koordineerivaks asutuseks on Rae Kultuurikeskus, mille põhiülesandeks on ürituste korraldamine, kultuurisündmuste vahendamine ja rahvakultuuri säilimise tagamine.



Kultuurikeskuses pakutakse ettevõtmisi erinevate huvidega inimestele – kinoõhtud, teatrietendused, klassikalised peoõhtud, rahvakultuuriüritused, kunstinäitused, kontsert-aktused. Kultuurikeskus korraldab kontserte ja kinoõhtuid kogu vallas ning kaasab paikkondade aktiivseid elanikke või seltse. Kultuurikeskuse fuajees asuvas Rae Kunsti Platsil esitletakse erinevaid kunstivorme (maali-, graafika-, plakati-, foto- ja videokunst). Ruume renditakse ka teistele kultuuriühendustele, MTÜ-dele, asutustele jne.

Rae Kultuurikeskusel on suur roll kultuuripärandi hoidmisel: kultuurikeskuse ringijuhitud juhendamisel tegutsevad 3 rahvatantsurühma, 2 koori, ansambel ning puhkpilliring. Lisaks finantseeritakse memme-taadi klubi tegevust ja eakate võimlemist. Kokku tegutseb kultuurikeskuses 23 isetegevusringi, milles osaleb ligemale 700 inimest.

Kultuurikeskuse hallatavas hoones Rae koolimajas toimib koostöös Vaskjala külaseltsiga aktiivne seltsielu – koolimajas korraldatakse rahvakultuuriüritusi ning erinevaid töötubasid. Rae koolimaja teisel korrusel tegutseb loomeresidentuur, kus külaliskunstnikud välismaalt tegelevad loominguga ning panustavad erinevate koolituste ja näituste näol kogukonnaellu. Koolimaja välisterritooriumil täieneb maakunstikeskkond.

Kultuurikeskus jätkab tähelepanu pööramist sisuloomele ja taskuhäälingutele (sotsiaalmeedia).

2023. aastal korraldatud suuremad ettevõtmised olid Jüri Klunker ja Rae valla jaanituli, mis kujunes Eesti suurimaks ja mida külastas üle 20 000 inimese. Aasta lõpus avasime Rae Kultuurikeskuse Kogukonnaakadeemia ja Rae valla kogukonnaköögi. Ilmus Patika Külakoori CD-plaat, mis peaks ilmuma ka vinüülina aastal 2024. Jätkus koostöö Eesti Muusika- ja Teatriakadeemiaga, Eesti Kunstiakadeemiaga ja MUBA-ga.

Kultuurikeskuse sündmusi kajastati üleriigilises meedias ligemale 40 korda. Kultuurikeskus korraldas ja vahendas ligemale 150 sündmust. Olulisemaks peame järgmisi:

- Rae Kultuurikeskuse sünnipäev
- 2TEIST HETKE
- Kaasaegse Tantsu Päev
- Harjumaa Ansambelite Päev
- Vabariigi aastapäev
- Rae Kultuurikeskuse kirjastus Rae Raamat
- Jüri Klunker
- Rae valla jaanipäev
- Jüri kohvikute päev
- Vaskjala ööfilmide festival
- Ühtelaulmine Lehmja Tammikus
- Tanker Õlu & Vinüülid
- Harjumaa motohooaja avamine
- Rae vallarahva aastalõpupidu
- Vaskjala Loomeresidentuuri avatud uste päevad
- Rae Kunsti Platsi tegevus
- Tantsuõhtud TTÜ puhkpilliorkestriga
- Vaskjala Loomeresidentuuri rahvusvaheline festival „Sirakas“ koostöös Eesti Elektroonilise Muusika Seltsiga
- Koostöös Rae valla alevike ja küladega toimunud sündmused Lagedil, Vaidas, Rae Külas ja Kurna pargis
- Koostöös Pille Lille Muusikute Fondiga toimunud sündmused
- Rae Kultuurikeskuse Kogukonnaakadeemia

Eesti Vabariigi 105. aastapäeva tähistati Jüri keskväljakul, kirikuaias ja Rae Kultuurikeskuses. Suvel tähistati Rae valla 32. taasasustamise aastapäeva Vaidas vallavanema kohvihommiku ja meeleoluka kontserdiga, Suursoo külas toimus Rae valla küladepäev ning Rae valla 157. aastapäeva piduliku tähistamise kontsertaktus toimus Peetri Lasteaed-Põhikooli spordisaalis.

Lisaks Rae Kultuurikeskusele rikastavad valla kultuurielu erinevate üritusega ka valla koolid ja lasteaiad, raamatukogud, külaseltsid, spordiklubid, mittetulundusühingud ja eraisikud.

Rae valla raamatukogud. 2023. aasta 1. jaanuarist alustas tegutsemist keskraamatukoguna Rae Valla Raamatukogu (endine Jüri Raamatukogu), millel on 3 haruraamatukogu: Peetri, Lagedi ja Vaida raamatukogud. Raamatukogude teenuseid kasutas 2023. aastal Lagedil 743, Vaidas 492, Peetris 2 821 ja keskraamatukogus 3 543 inimest. Kokku kasutas raamatukogu teenuseid Rae vallas 7 599 inimest, raamatukogusid külastati kokku 101 766 korda ning koju laenutati kokku 112 544 teavikut.

Alates 1. septembrist töötab keskraamatukogus bibliograaf, kelle ülesandeks on Rae valla koduloolise informatsiooni kogumine ja kättesaadavaks tegemine, sh kvaliteetse e-teenuse kujundamine.

2023. aastal said ka Vaida ja Lagedi raamatukogu Cleveroni pakiautomaadid/raamatukapid ja nüüd on kõigi nelja raamatukogu lugejatel võimalus 24/7 raamatuid kätte saada ning samaaegselt ka tagastuskasti tagastada.

Raamatukogud läksid üle kaasaegsemale moodulipõhisele teavikute tuvastus- ja jälgimislahendusele, mis kiirendab laenusprotsessi ja annab mitmeid lisavõimalusi. Sealhulgas hangiti aasta lõpuks iseteenindusautomaadid Jürisse ja Peetrisse kontaktivabaks laenusprotsessiks, aga nende seadistamine jäi aastasse 2024. Kultuuriministerium finantseeris riigieelarvest kogu protsessi 50% ulatuses, andes toetust rahvaraamatukogude arendusprojektide taotlusvoorst.

Peetri haruraamatukogu liitus virtuaalse üle-eestilise raamatukoguga Minu Raamatukogu (MIRKO).

Toimusid traditsioonilised ettelugemised, näitused, sündmused ja koostööprojektid. Üheks toredaks algatuseks koostöös Rae Kultuurikeskusega olid Vaida raamatukogu kinoõhtud kogukonnale, filme näidati alates oktoobrist kord kuus. Keskraamatukogus jätkus raamatukogu ÖÖ traditsioon – ükski teine sündmus pole nii palju lapsi raamatukogusse toonud. Oluline on laste lugemishuvi arendamine. Kõigis neljas raamatukogus toimus lastele kokku 239 ettevõtmist, neist 91 raamatukogutundi ja 148 sündmust.

Rae valla Spordikeskuse struktuuri kuuluvad Jüri spordihoone, Peetri spordihoone, Lagedi spordihoone, Kindluse spordihoone, Vaida spordihoone ning Järveküla spordihoone. Spordikeskuse hallata on kõik eelnimetatud hooned ja (väli)rajatised. Ruume ja rajatisi (staadion, ujula, pallimängude- ja rühmatreeningute saalid) kasutavad hommikupoolikuti vastavalt õppeprogrammidele peamiselt valla koolid, Rae Huvialakool ja vähesel määral ka lasteaiad. Õhtupoolsetel aegadel ja nädalavahetuseti võimaldatakse ruumide (sh ujulate ja jõusaalide) ning rajatiste kasutamist spordiklubidele, asutustele ja eraisikutele.



Rae valla Spordikeskus korraldas kogukondliku spordisarja „Rae valla mängud“, kus osales 39 võistkonda ja kokku 431 võistlejat. Esindatud on erinevad Rae valla külad, asutused, ettevõtted, sõpruskonnad, klubid. Lastele suunatud valla allasutuse poolt korraldatavatest spordiüritustest on populaarseim Jüri lõppet sari, mida korraldab Võsukese Lasteaed. Sari koosneb kolmest osavõistlusest ning on mõeldud kuni 10-aastastele. Ühel osavõistlusel osaleb ca 600 last.

Toimus üle Eesti tuntud ja suure osavõtjate arvuga Peetri Jooks, aerutamisvõistlus „Kiilujalg“. Rae valla Spordikeskus korraldab ka mitmeid Rae valla lahtiseid meistrivõistlusi. Esindatud spordialad olid ujumine, discgolf, sulgpall, rannavolle, rannatennis. Laste võistlustest toimusid veel ka Vaida kabevõistlus ja Lagedi malevõistlus pea saja osalejaga.

Rae vald osales 2023. aastal toimunud Eesti omavalitsuste tali- ja suvemängudel. Talimängudel saavutas Rae vald teise koha ning suvemängudel esimese. Valla määruse kohaselt on kõigile Eestimaa valdade mängudel tulemuslikult võistelnud (I-III koht) Rae valla sportlastele ettenähtud rahalised kingitused. Samuti tunnustati rahaliste kingitustega Eesti MV I-III koha omanikke, Harju meistreid, TV10 Olümpiastarti sarjas võistelnuid edukaid sportlasi ning rahvusvahelistel spordivõistlustel väga häid tulemusi saavutanud sportlasi. Lisaks valiti komisjoni poolt aasta sporditegijad 12 erinevas kategoorias 2023. aastal oli rahalisteks kingitusteks ette nähtud 25 000 eurot ja välja maksti 23 590 eurot.

Lisaks toimus 2023.a Rae valla esimene liikuvusfestival, et juhtida tähelepanu Rae valla elanike igapäevasele liikumisele sõidukitega ning millised on võimalused liikumiseks just enam jalgrattaga või siis jalgsi. Aprillis ja oktoobris 2023. aastal toimus terve kuu vältel elanike vaheline sammuvõistlus, osalejaid oli mõlemal korral üle 400.

Alguse sai Rae valla koolide vahelised spordipäevad „Rae koolide mäng“. 2023/2024 õppeaasta esimeses pooles toimus koolidele discgolfi päev ja sulgpalli päev. Osalesid ja panustasid kõik koolid. Eelarve 2023. aastal spordipäevade korraldamise osas oli 10 000 eurot.

Laste ja noorte sporditreeningute kulude katmiseks on lastevanematel võimalik taotleda sporditegevuse kuluhüvitist. Kuluhüvitist makstakse 5-19-aastase lapse kohta ühe sporditegevuse ja ühe huvitegevuse eest kuni 50% tasutud treening- ja/või õppetasu. Lapse kohta on kalendriaastas spordi- ja huvitegevuse kuluhüvitis kokku kuni 180 eurot. Nelja ja enama alaealise lapsega pere puhul on lapse hüvitis ühes kalendriaastas kuni 225 eurot (75% tasutud treening- ja/või õppetasu). Kokku maksti sporditegevuse kuluhüvitisi 2023. aastal 231 656,86 eurot 1693 taotluse kohta.

Mittetulundusliku tegevuse toetamine

Rae vald toetab projektipõhiselt MTÜ-sid ja eraisikuid, kes korraldavad vallas spordivõistlusi või esindavad Rae valda suurvõistlustel, ning kultuuri- noorsootöö ja sotsiaalse suunitlusega projekte. Valla kodulehel (Valdkonnad / Kultuur ja sport / Toetused) on toetuste määramise aluseks olev volikogu määrus, taotlusi läbivaatava ja hindamise komisjoni koosseis, rahuldatud ja rahuldamata taotlused. Kõik toetuste saajad esitavad raha kasutamise aruanded, mida kontrollitakse ning nõutakse tagasi kasutamata summad. Aruanded on seadusega lubatud ulatuses näha dokumendihaldussüsteemis Amphora.

Tabel 2. Ülevaade mittetulundusliku tegevuse sihtotstarbeliste toetuste väljamaksmisest 2022-2023

Valdkond	2022			2023		
	eelarve	täitmine	täitmise %	eelarve	täitmine	täitmise %
Sport	40 000	39 067	97,7	55 000	55 000	100,0
Kultuur	22 000	22 000	100,0	27 000	27 000	100,0
Noorsootöö	5 000	5 000	100,0	5 000	5 000	100,0

Tähelepanuväärne on et kultuuri-, noorsootöö- ja spordiprojektide toetuste 2023. aasta eelarves ettenähtud summa sai täies mahus välja makstud.

Tegevustoetusi maksti viiele valla arengu- ja tegevuseesmärkide elluviimiseks olulisele strateegilisele partnerile (Rae Valla Alevike- ja Külavanemate Selts, Rae Tuletõrje- ja Päästeselts, EELK Jüri kogudus, Eesti Vabadusvõitluse Muuseum Lagedil, MTÜ Jüri Gümnaasiumi Vilistlaskogu). Strateegiliste partnerite toetuste summad on määratud iga-aastaselt volikogu poolt kinnitatud eelarves.

SOTSIAALNE KAITSE

Sotsiaalkaitsega tegelevad vallas volikogu sotsiaal- ja tervishoiukomisjon ning vallavalitsuse sotsiaalamet. Teenuseid osutab Rae Sotsiaalkeskus või hangitakse need väljastpoolt sõltuvalt vajadustest ja võimalustest. Kõrval oleval pildil „Aasta hooldustöötaja“ Margit Umberg.



Sotsiaalteenuste pakkumisel lähtutakse põhimõttest, et oleks tagatud võrdsed võimalused inimväärses elus valla vähekindlustatud isikutele ja peredele, eakatele ning erivajadustega isikutele.

Sotsiaalhoolekande seadusest tulenevalt lähtutakse sotsiaalhoolekandelise abi andmisel järgnevatest põhimõtetest:

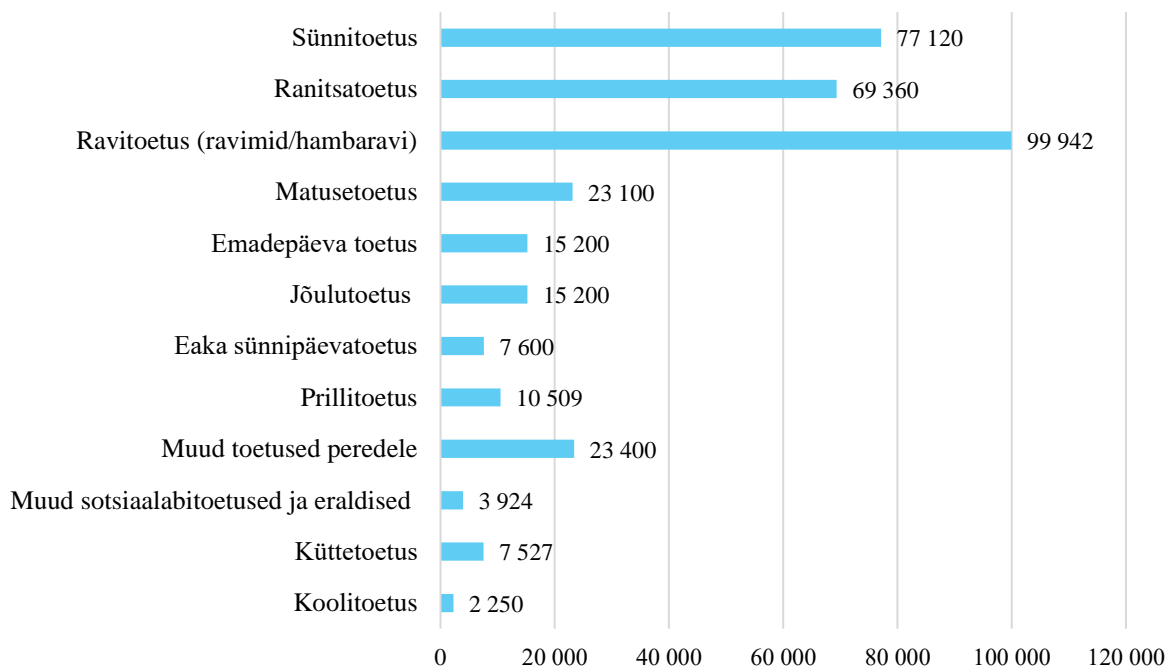
- lähtutakse esmajärjekorras isiku vajadustest;
- eelistatakse abimeetmeid, mis on suunatud võimaluste leidmisele ja isiku suutlikkuse suurendamisele korraldada oma elu võimalikult iseseisvalt, nõustatakse isikut abimeetme valikul ja kohandamisel ning vajaduse korral abi kasutamisel vastava erialase ettevalmistusega spetsialisti poolt;
- lähtutakse abimeetme rakendamisel tulemuslikkusest abi vajava isiku ning vajaduse korral pere ja kogukonna seisukohast;
- kaasatakse abi andmise kõikidel etappidel abi vajavat isikut ning vajaduse korral ka tema pereliikmeid, kui isik on nõusoleku andnud;
- tagatakse abimeetmed isikule võimalikult kättesaadaval moel.

Rae vallas osutatakse erinevatele abivajavatele sihtrühmadele sotsiaalteenuseid, lähtudes eeltoodud sotsiaalhoolekande seadusest tulenevatest põhimõtetest ning arvestades eelarvelisi vahendeid. 2023. aastal osutati Rae vallas sotsiaalteenuseid järgnevalt:

- Koduteenus – teenust osutati 38-le isikule.
- Väljaspool kodu osutatav üldhooldusteenus (46-le isikule, hoolduskulude piirmäär 650 eurot)
- Tugiisikuteenus – teenust osutati 12-le last kasvatavale isikule ja 2-le täiskasvanule Rae Sotsiaalkeskuse kaudu ning 26-le raske või sügava puudega lapsele, kellele osteti teenust Sotsiaalne Kaasatus MTÜ-lt. Raske ja sügava puudega laste tugiisikuteenust rahastati Euroopa Sotsiaalfondi ja riigi poolt eraldatud vahenditest ning Rae valla eelarvest. Keskmise puudega lastele rahastati tugiisikuteenust Rae valla eelarvest.
- Isikliku abistaja teenus – teenust osutati 12-le puudega isikule.
- Puudega lapse lapsehoiuteenus – teenust osutati 6-le lapsele. Teenust osteti Ridiradiralla OÜ-lt. Teenust rahastati Rae valla eelarvest.

- Täisealise isiku hooldus – teenust osutati 11-le täisealisele isikule.
- Varjupaigateenus – teenust ei osutatud.
- Turvakoduteenus lapsele või täiskasvanud isikule – 1-le isikule
- Sotsiaaltransporditeenus – teenust osutati 75-le täiskasvanule ja 14-le lapsele, teenust osutas Forus Takso AS.
- Võlanõustamisteenus – teenust osutati 6-le isikule.
- Viipekeele tõlketeenus – teenust osutati 4-le isikule.

Rae valla eelarvest makstakse sotsiaaltoetusi isiku ja perekonna toimetuleku soodustamiseks ning parandamiseks. 2023. aastal maksti ühekordseid toetusi kokku 355 132 euro ulatuses (joonis 9).



Joonis 9. Ühekordsete toetuste väljamaksmine 2023. aastal (Allikas: Rae Vallavalitsus)

Lisaks nendele makstakse igakuiselt toetust puuetega laste ja täiskasvanute hooldajatele vallavalitsuses kehtestatud piirmäärade alusel (s.o 2023. aastal raske puudega isiku hooldajale 40 eurot kuus ning sügava puudega isiku hooldajale 60 eurot kuus, puudega lapse hooldajale 100 eurot kuus). Hooldajatoetust maksti 2023. aastal 10-le täisealise isiku hooldajale kokku 5660 euro ulatuses. Samuti maksti sotsiaalmaksu summas 6423 eurot 4 hooldaja eest, kes ei saanud puudega inimese hooldamise tõttu tööl käia.

Riigi poolt eraldatud vahenditest maksti toimetulekutoetust 256-le perele, 126 433,83 euro ulatuses.

Esmatasandi tervishoiuteenust osutatakse kahes tervishoiuasutuses: Jüri Tervisekeskuses ja Peetri Tervisekeskuses. Eriarstiabiteenus vallas puudub, aga Tallinnas on selleks mitmekesised võimalused.

Lastekaitsealane tegevus

Laste arv, kellega seoses on 2023. aastal lastekaitse menetlenud lastekaitsealaseid juhtumeid on 142. Lastekaitsealane juhtumimenetlus tähendab seda, et lapse ja pere abivajadust ei ole võimalik lahendada ühekordse meetmega (lihtmenetluse käigus). Enne juhtumimenetluse algatamist viivad lastekaitsetöötajad läbi esmase hindamise. Rae valla laste ja perede heaolu spetsialistid algatavad juhtumimenetlusi sellisel juhul, kui lapsel on vaja ulatuslikku ning sageli pikaajalisemat toetust. Nende juhtumite puhul tuleb perekonna probleeme ja nende võimalikke põhjuseid ka kaardistada, koguda ja analüüsida saadud andmeid, koostada perekonnaga koos tegevuskava ning kaasata vajalikud võrgustikuliikmed. Abivajavale lapsele abi andmine hõlmab sageli abi korraldamise ka nende pereliikmetele. Perekonna ja laste abivajaduse hindamiseks kasutatakse „Lapse heaolu kolmnurka“, mis koosneb 13 uurimisvaldkonnast.

Heaolu arengukava 2023-2030 koostamise ettepaneku kohaselt on järgnevatel aastatel Eestis vaja püüelda selle poole, et ükski laps ei kogeks vägivalda ega elaks vaesuses, lapse ja pere abivajadust märgataks võimalikult varakult ning pakutav abi vastaks lapse ja pere vajadustele ja oleks tulemuslik

Asendushooldusteenusel on 2023. aastal viibinud 3 last, neist 2 last on raske puudega. Asendushooldusteenus on kohaliku omavalitsuse üksuse korraldatav sotsiaalteenus, mille eesmärk on pika- või lühiajaliselt lapse heaolu ja õiguste tagamine, lapsele tema põhivajaduste rahuldamiseks peresarnaste elutingimuste võimaldamine, lapsele turvalise ja arenguks soodsa elukeskkonna loomine ning lapse ettevalmistamine võimetekohaseks toimetulekuks täisealisena. Asendushooldusteenust osutatakse kolmel viisil – hooldusperes, perekodus ja asenduskodus.

Peale asendushooldusteenuselt lahkumist osutatakse järelhooldusteenust, mis toetab ellu astuvate ja täisealiseks saanud noorte iseseisvat toimetulekut ja õpingute jätkamist. Järelhooldusteenust osutatakse lähtuvalt noore juhtumiplaanist, mille alusel kohaliku omavalitsuse üksus tagab isikule eluaseme ning vajaduspõhised tugiteenused ja toetused. Teenuse osutamise kohustus on kohalikul omavalitsusel kuni õpingute katkestamise või esmase nominaalse õppeaja lõpuni, kuid mitte kauem kui noore 25-aastaseks saamiseni. Kohaliku omavalitsuse üksus võib tagada järelhooldusteenuse ka kuni 25-aastasele noorele, kes kuni täisealiseks saamiseni viibis asendushooldusel või eestkostel, olenemata sellest, kas noor õpib või mitte. Iga noore olukorda hindab laste ja perede heaoluspetsialist koos noorega individuaalselt. Järelhooldusteenusel viibib hetkel 1 Rae valla noor ning oleme saanud korraldada järelhooldusteenuse jätkamist tema hooldusperes. Nii toimus sujuv üleminek ühelt teenuse vormilt teisele ning noor sai 2023. aastal jätkata teenusega turvalisest keskkonnast lahkumata. Järelhoolduse raames saab noor toetust eluaseme ja isiklike kulude katmiseks.

Saatjata alaealiste juhtumeid on 2023. aasta jooksul olnud üks. Euroopa Liidu õiguses on määratletud, et saatjata alaealine on alaealine, kes saabub liikmesriigi territooriumile ilma asjaomase liikmesriigi õiguse või tava kohaselt tema eest vastutava täisealise isikuta, seni kuni selline isik ei ole teda tegelikult oma hoole alla võtnud. Saatjata alaealiseks loetakse ka alaealine, kes on üksi jäetud pärast liikmesriigi territooriumile saabumist.

Ennetustöö eesmärgil korraldas Rae valla sotsiaalamet kriisimeeskondade kriisikoolitusi, õigusalsed jt koolitusi laste ja perede heaolu spetsialistide võrgustikule. Koolitustega ja järeltegevusega toetasime valdkonna terminite tundmist ja ühtset tõlgendamist, ühtse arusaamise ja struktuuri loomist, koostöös uuendasime kriisiplaane. 2021. aastal toimus esimene kriisikoolitus, kus osalesid kõigi Rae valla koolide, lasteaedade ja noortekeskuse esindajad, samuti ka sotsiaalameeti töötajad. 2023. aastal toimus kriisikoolituse jätkukoolitus, kus keskendusime ka psühhosotsiaalse kriisitoe kujunemisele.

2023. aastal toimus Rae Sotsiaalkeskuse koordineerimisel kolm korda vanemlusprogramm „Imelised aastad“ ja kaks korda „Gordoni perekool“.

„Imelised aastad“ on mõeldud 2-8 aastaste laste vanematele ning omavahel kohtutakse kord nädalas 16 kohtumist järjest. Programm on Eestis kuuendat aastat.

„Gordoni perekool“ on suhtlemiskoolitus lapsevanematele, kellel on tekkinud mõningased mured ja küsimused seoses laste kasvatamise ja peresuhetega. „Gordoni perekool“ kestab 8 nädalat.

Esmatasandi tervishoiuteenust osutatakse kahes tervishoiuasutuses: Jüri Tervisekeskuses ja Peetri Tervisekeskuses. Eriarstiabi teenus vallas puudub, sest Tallinnas on selleks mitmekesised võimalused. Kiirabi teenust osutab PERH-i Jüri kiirabipunkt. Rae vallas on 5 apteeki: kolm asuvad Jüris ja kaks Peetris. Rae Sotsiaalkeskuse koosseisus osutab teenust 2 kogukonna psühholoogi.

TEHNILINE INFRASTRUKTUUR, KOMMUNAALMAJANDUS, KESKKOND

Tehniline infrastruktuur, kommunaalmajandus, keskkond

Rae vald on jagatud erinevateks kantideks: Peetri, Jüri, Lagedi ja Vaida, mida omavahel ühendavad riigimaanteed ning ca 380 km Rae valla omanduses olevate teede võrgustikud. Valla omandis olevate teede korrashoiuks ja hoolduseks on sõlmitud raamleping viieks aastaks TREV-2 Grupp AS`ga (2022-2027). Olulisemad investeeringud 2023. aastal valla teedesse olid Kaldamäe tee, Veski põik ja Saarepargi tee tolmuvaibaks muutmine (pindamine), alustati Jõe tänava rekonstrueerimisega Lagedil, mis jätkub ka 2024. aastal. Oluline oli ka Jüri-Lagedi kergliiklustee lõpetamine ning Vaida alevikus kergliiklustee rajamine, mida on plaanis pikendada 2025. aastal Patikani (tekib kergliiklustee ühendus Jüri ja Vaida vahel).



Rae Vallavalitsuse arendus- ja haldusameti haldusosakond korraldab ja koordineerib vallale kuuluvate hoonete haldamist ja hooldamist.

Vallas on 6 kooli, 13 lasteaeda, noortekeskus, huvialakool, spordikeskus, kultuurikeskus, raamatukogu ja kõikide nende filiaalid Lagedi ja Vaida keskustes ning erinevates kohtades riskasutusega hoonetes. Kasutuses on ka muu sotsiaalse teenuse otstarbega hooned: Sotsiaalkeskuse päevakeskus Aaviku tn 1 Jüris, Ukraina sõjapõgenike ajutiseks majutuseks kohandatud hoone Laste 2 Jüris, munitsipaalkorterid Ehituse 6 Jüris – 41 korterit; Kõrtsi tee 2/Põrguvälja 7 Lehmja külas 10 korterit; Saarepargi tee Vaidas – 4 korterit; Väike tn 3-1 Vaidas; Raadiojaama tn 3-4 Lagedi alevikus. Kümne korteriga amortiseerunud munitsipaalmaja Pärna tn 2 Vaskjalas jaoks on valmis projekt rekonstrueerimiseks õpetajate majaks. Külaseltside kasutuses on valla hooned Assakul Veski teel ja Patika vana koolimajas.

Valla ruumides tegutseb Jüri Tervisekeskus, Keskväljak 1 Jüris. Assakul Järve tee 3 asub Päästeameti kohalik komando ja vabatahtlikud päästjad. Vallamaja ruumides paiknevad Kaitseliidu kohaliku üksuse rendiruumid.

Kokku on hallatavat kinnisvara 87 367 m² (andmed EHR-is)

Olulisematest investeeringutest saab esile tuua Tuule spordihoone valmimise. 2023. aasta oli paljuski ettevalmistamise aasta tulevasteks suuremateks ehitusteks/investeeringuteks. See tähendab seda, et arhitektuuri konkursi raames valiti välja uue vallamaja lahendus ja alustati selle projekteerimisega (projekt valmib 2024. aastal). Projekteeriti Jüri kalmistu laiendus, Uuesalu kaheksa rühmaga lasteaed (ehituse alustamine 2023. aasta ja lõpp juuli 2024. aasta), Lagedi lasteaia laiendus, Lagedi spordihoone, Jüri staadion, Peetri pargi kohvikahoone ja uisuplats ning Ülemiste liikumisrajad.



2024 on aasta, kus Rae Vallavalitsusel tuleb otsustada, millised valminud projektid realiseeritakse esimeses järjekorras ning mida on võimalik ajatada järgmisteks aastateks. Kaaluks võib siin olla kvaliteetne laste haridustee võimaldamine Rae vallas, mille kinnituseks alustatakse ka Raemõisa kooli projekteerimisega.

Arendustegevused, projektid

Stabiilse arengu tagamiseks on kavas jätkuvalt edasi tegeleda käimasolevate projektidega ja algatada erinevaid programme.

- **Haridus.** Tegeletakse jätkuvalt hariduslike erivajadustega laste õppe lahendamise temaatikaga, mis kajastub maakondade arengustrateegias. Eesmärk on koostöös Rae, Kiili, Raasiku, Kose, Jõelähtme vallaga hariduslike erivajadustega (HEV) laste ja noorte piirkondlik õppe- ja nõustamiskeskuse loomine koos toetavate teenuste ja spetsialistide võrgustikuga, mis aitab komplekselt tugiteenuste süsteemi järjepidevalt arendada ning toetatavat õpi- ja kasvukeskkonda sihtgrupile luua.
- **Säästev liikuvus ja transport.** Rae valla liikuvusuuringu läbiviimiseks on saadud Kohalike omavalitsuste arendusvõimekuse tõstmise meetest kaasrahastus ning loodud partnerlus Tallinna Strateegiakeskusega, et ühiselt säästva liikuvuse ja transpordiga seotud lahendused välja töötada. Rae valla liikuvusuuringu ettepanekud aitavad kaasa paremate teenuste, elu- ja ettevõtluskeskkonna ning linnaruumi arengule Rae vallas ja Harjumaal tervikuna.
- **Kliimamuutused.** Rae valla kliima- ja energiakava lähiaastateks seatud tegevused on rakendamisel: valla hoonete auditeerimine ja energiatõhustamine, LED tänavavalgustusele üleminek, säästvat liikumist soodustava ja isiklikust autost sõltumatu asustusstruktuuri planeerimine, ringmajanduse programmi tegevuste elluviimine ja teadlikkuse tõstmine struktuuris ja elanikkonnas.
- **Ringmajandus.** Rae valla ringmajanduse pilootprojekti eesmärgiks on astuda samme Rae valla keskkonna jalajälje vähendamisel ja panna alus omavalitsuse nullheite saavutamisele. Töötada välja ja piloteerida ringmajandust edendavaid lahendusi. Eesmärk on algatada ja leida veel võimalikke kaasrahastusvõimalusi ja viise, et suurendada sademevee ringlust ja edendada ettevõtete ringmajandusalast koostööd.
- **Hoonete energiatõhusus.** Eesmärk vähendada valla hoonete kasvuhoonegaaside heiteid, hoonetesse tarnitud energia ja ülalpidamiskulusid, sh võtta kasutusele taastuvenergialahendusi.
- **Ettevõtlus.** Rae ettevõtete liidu moodustamine. Ettevõtete ja valla koostöömudeli loomine ja edendamine. Läbi liidu tegevuse on eesmärk aidata kaasa kohaliku elu- ja ettevõtluskeskkonna edendamisele, infovahetuse parendamisele, koostöö tugevdamisele piirkonna ettevõtjate ning erinevate organisatsioonide vahel, panustamine ettevõtlikkuse edendamisele haridusasutustes.

- **Riigikaitse.** Ukraina sõjapõgenike elutingimuste pakkumise ja toetamisel renoveeriti riigi toel Jüri alevikus Laste 2 hoone.
- **Teadus.** Koostöös Tallinna Ülikooliga toimus Rae vallas üleriigiline VIII omavalitsuspäev „Andmepõhine juhtimine - kood eduka kohaliku omavalitsuseni“
- **Rahvusvahelised.** Harjumaa Omavalitsuste Liidu, Taltech ja Soome/Läti ülikoolidega koostöös on käivitatud Interreg Kesk-Läänemere programm StopWa, mille eesmärk on ehitusjätmeid taaskasutada sademevee filtreerimismaterjalina. Järvekülas testiti isejuhtiva sõiduki rakendamist nõudepõhise transpordi liigina EL FinEst Center programmi toel.

ARENGUKAVALISED TEGEVUSED

Rae valla arengukava võeti vastu 2016. aastal. 2020. aastal koostati arengukava tänapäevastatud versioon aastateks 2021 – 2030, mille fookus on elanikkonna prognoosil ning tegevuste ja investeeringute kaval.

2020. aastal kinnitatud arengukavas on neli strateegilist eesmärki:

- (E1) Tänapäevane, kvaliteetne ja turvaline elukeskkond
- (E2) Kvaliteetsed ja kättesaadavad avalikud teenused
- (E3) Tugev kogukondlik identiteet ja kodanikuühiskond
- (E4) Kõrge haldusvõimekus

Strateegilised eesmärgid jagunevad omakorda alaeesmärkideks ning välja on toodud ka soovitud seisund 2030. aastaks. Dokument asub Rae valla kodulehel.

Alljärgnev tabel annab ülevaate arengukava strateegiliste eesmärkide saavutamiseks kavandatud tegevuste täitmisest.

	STRATEEGILINE EESMÄRK	Staatus	Selgitused
E1	Tänapäevane, kvaliteetne ja turvaline elukeskkond		
1	Üldplaneeringu täpsustamine piirkonniti (Põhjapiirkond, Lagedi, Vaida ja Jüri)	Töös	Põhjapiirkonna üldplaneeringu kehtestamine ootab juba 1 aasta ministeeriumist heakskiitu, Lagedi üldplaneeringu osas tehakse ettevalmistusi alusuuringute tellimiseks.
2	Tallinna väikese ringtee planeerimises osalemine	Tehtud	Transpordiameti poolt eelprojekt tehtud, mille alusel ka väljastatud projekteerimistingimused.
3	Ringraudtee planeerimises osalemine	Töös	Riigi eriplaneering algatatud, huvigruppide töös on osaletud.
4	Uute väärtuslike elukeskkondade loomine lõunapiirkonnas	Töös	Läbi viidud ajaloolise asustusstruktuuriga aladel uuringuid.
5	Ülemiste-Jüri trammiliini projekteerimine	Töös	Trammiliini eskiisprojekt (trassikoridori-valik) valmis, põhjapiirkonna üldplaneeringus kajastub, edasiste uuringute raha eelarves.
6	Rae valla liikumisanalüüs	Töös	Liikuvusuuringu hange viiakse läbi 2024, Lagedi üldplaneeringu alusuuringuna.

	STRATEEGILINE EESMÄRK	Staatuse	Selgitused
7	Arendustasude ajakohastamine	Tehtud	Arendustasusid (sotsiaaltaristutasu) ei saa õigusaktiga määrata, puudub seaduslik alus. Tegemist on lepingupartnerite kokkuleppega. Arendustasusid vaadati üle 2023. Riiklikult on läbiviidud eelanalüüs ja kaardistus sotsiaalse taristu tasu reguleerimiseks riiklikul tasandil.
Taristu ja transport			
1	Teehoiukava elluviimine, sh kergliiklusteede, tänavavalgustuse ja targa juhtimissüsteemi rajamine	Töös	Jooksvalt töös. Jüri aleviku tänavavalgustite vahetus kaugjuhitavatele LED valgustitele.
2	Vahesoo ja Raeküla tee ühendamine (nn Tammi tee)	Tehtud	
3	Vana-Tartu mnt ohutuse parendamine koostöös Maanteeametiga	Töös	Transpordiamet on väljastanud tehnilised tingimused.
4	Aruküla tee ohutuse parendamine koostöös Maanteeametiga	Töös	Laste tn - Aruküla tee ringristmiku eskiis koostatud. Rajatud on Talli teele ja Aruküla teele valgustusega ülekäigurajad.
5	Ühenduste, sh vallasiseste parendamine vastavalt liikumisanalüüsi tulemustele	Töös	Jüri-Lagedi JTT rajatud. Projekteeritud Vaida-Patika JTT.
6	Tallinna väikese ringtee rajamises osalemine	Töös	Eelprojekt koostatud.
7	Ringraudtee rajamises osalemine	Tegemata	HOL juhtimisel.
8	Jüri kalmistu tavandimaja rekonstrueerimine	Tehtud	Fassaadi remont tehtud.
9	Ülemiste-Jüri trammiliini rajamine	Töös	Trassikoridor on ÜP-s (kehtestamisel) paigas.
10	Kommunaalvaldkonna objektide renoveerimine	Töös	Jooksev hoonete säilitamine ja energiatõhususe programmi elluviimine.
Keskkond			
1	Valla hoonete energiaauditite läbiviimine ja energiatõhususe suurendamine	Töös	Peetri kooli ja Pillerpalli lasteaia energiaauditid tehtud, käivad rekonstrueerimistööd.
2	Keskkonnateadlikkuse tõstmine elanikkonna hulgas, sh jäätmete liigiti kogumine	Töös	Valla elanikud saavad kodust ära anda erinevat liiki jäätmeid tasuta, Rae Sõnumites valdkondlikud artiklid ja teavitused, 2023 toimus liigirikkuse loeng, 2024 tuleb Keskkonnanädal.
3	Lagedi biotiikide likvideerimine	Tehtud	Jaama tn 3 arendusega koos tehtud.
4	Linnaruumi rikastamine kantides (haljastus, pingid, prügikastid, skulptuurid, viidad)	Töös	Jooksvalt töös (amplite, pinkide jmt paigaldamine).
E2	Kvaliteetsed ja kättesaadavad avalikud teenused		
Vaba aeg			
1	Peetri Pargi II ja III etapi elluviimine	Töös	Peetri pargi II etapp projekteeritud, ehitus planeeritud 2024. III etapile vaja DP koostada.
2	Kindluse pargi rajamine	Tegemata	Arendaja muutus, tööd seisavad.
3	Vabaaja- ja noortekeskuse rajamine Peetri kanti	Tegemata	Läbirääkimised erasektoriga jooksid ummikusse.

	STRATEEGILINE EESMÄRK	Staat	Selgitused
4	Ülemiste järve terviseraja väljaarendamine	Töös	Ehitusprojekt valmis. Ehitus planeeritud 2025.
5	Mõigu terviseraja väljaarendamine	Tegemata	RMK on maaomanik, radade laiendused vajavad DP-d kuna asub rohevõrgustikus.
6	Jüri terviseraja ühendamine Vaskjala puhkealaga	Tegemata	Ei ole tegeletud.
7	Vaskjala puhkeala ja ujumiskoha väljaarendamine	Tehtud	Rajatud.
8	Limu järve piirkonda matkaradade rajamine	Tegemata	Ei ole tegeletud.
9	Praeguse valla- ja kultuurimaja ehitus noorte- ja kultuurikeskuseks	Tegemata	Sõltub uue vallamaja ehitusest.
10	Vabaaja- ja suusakeskuse arenduse I etapi (mäeehitus) elluviimine	Töös	Leping lõpetatud operaatoriga, uus leitakse 2024 jooksul. Mäe mahust on ca pool rajatud.
11	Puhke- ja keskusala rajamine Lagedi kanti	Töös	Detailplaneering pooleli.
12	Spordihoone rajamine Lagedi kanti	Töös	Põhiprojekt koostatud.
13	Puhke- ja keskusala rajamine Vaida kanti	Töös	Detailplaneering pooleli. Eskiis valmis.
14	Uuesalu küla Liivajärve puhkeala ja supluskohta arendamine	Tegemata	Ei ole valla maa.
15	Rae küla spordiplatsi rajamine	Tehtud	Tenniseväljak ja minigolfi rada rajatud koostöös külaseltsiga.
16	Rae küla multifunktsionaalse kogukonnakeskuse ja koolimaja rajamine	Töös	Alustatud projekteerimisprotsessiga.
17	Spordi- ja mänguväljakute renoveerimine kantides	Töös	Jooksvalt töös. Jüri aleviku tänavavalgustite vahetus kaugjuhitavatele LED valgustitele.
	Haridus (NB! Kajastatud ainult investeeringud, tegevused on kirjas valdkondliku arengukava tegevuskavas)		
1	Riigigümnaasiumi rajamine Jürisse	Tehtud	Tehtud vastavalt plaanile.
2	Kindluse Kooli ehituse lõpetamine	Tehtud	Spordihoone laiendus on teostamata, muus osas tehtud.
3	Täiendavate koolikohtade loomine Peetri kanti	Töös	Raemõisa kooli detailplaneering kehtestatud, projekteerimine ettevalmistamisel.
4	Lagedi koolihoone küttesüsteemi rekonstrueerimine	Tegemata	Teostatakse kooli laiendusega koos.
5	Sõnajala lasteaia rajamine	Tehtud	Valmis 2022. aastal.
6	Uuesalu lasteaia uuendamine	Töös	Projekt valmis, ehitus algab 2024. aastal.
7	Assaku lasteaia terviklik arendus	Töös	Detailplaneering pooleli.
8	Olemasolevate lasteaedade renoveerimine (Taaramäe, Õie, Tõrukese, Pillerpall)	Töös	Jooksev tegevus. Vaida Pillerpalli hoone rekonstrueerimine töös.
9	Olemasolevate koolide remont ja inventari uuendamine	Töös	Jooksev tegevus.
10	Riigigümnaasiumi kõrvale spordihoone ehitus	Tehtud	Valmis 2023. aastal.

	STRATEEGILINE EESMÄRK	Staatus	Selgitused
11	Jüri staadioni rekonstrueerimine ja juurdeehitus	Töös	Projekt valmis, ehitus 2024. aastal.
12	Peetri kooli staadioni rekonstrueerimine	Tehtud	Valmis 2022. aastal.
13	Jüri noortekeskuse ja skatepargi rajamine	Töös	Jüri keskusala detailplaneering pooleli. Noortekeskuse moodulid rendis, skateparki ei ole rajatud.
14	Hariduslike erivajadustega laste õppe lahendamine	Töös	Jüri keskusala detailplaneering pooleli.
	Sotsiaal		
1	Erivajadustega inimeste vanuses 18+ tugikeskuse rajamine (kogukonnas elamise teenus)	Töös	Jüri keskusala detailplaneering pooleli.
2	Hooldekodu rajamine	Töös	Lagedi uue elamuarenduse detailplaneeringu raames lahendamisel.
3	Munitsipaaleluruumide (sh õpetajad) ehitamine Peetri kanti	Tegemata	Otsustamise ootel.
4	Perede nõustamisteenuse väljaarendamine	Tegemata	Otsustamise ootel.
5	Pärna 2, Vaskjala sotsiaalmaja rekonstrueerimine	Töös	Ehitusprojekt tehtud.
6	Ehituse 6, Jüri sotsiaalmaja teed ja platsid	Tehtud	Tehtud.
E3	Tugev kogukondlik identiteet ja kodanikuühiskond		
1	Vana Rae koolimaja kujundamine külade ning puhke- ja vabaajakeskuseks, sh juurdepääsu ja parkla rajamine	Töös	Olemasoleva küttesüsteemi parendamine, projekt olemas.
E4	Kõrge haldusvõimekus		
1	Uue vallamaja ehitamine	Töös	Projekteerimine pooleli.
2	Omavalitsuse juhtimissüsteemi taseme tõstmine (sh E-Rae valla arendamine)	Töös	Jooksevalt töös.
3	Korraldusüksuse rajamine ja töös hoidmine	Töös	Päästekomando rajamine Jürisse, valmib 2024. aastal.
4	Vallavalitsuse teeninduspunktide rajamine kantidesse	Tegemata	Teeninduspunkte kantidesse ei rajata, arendatakse e-lahendusi.

2024. aastal vaadatakse üle arengukava täitmine ning seatud eesmärgid. Viiakse läbi kogukondlikud arutelud, et arengukava kirjeldaks valla üldisi eesmärke.

ÜLEVAADE MAJANDUSKESKKONNAST

Majandusolud muutusid 2022. aasta jooksul kiiresti halvemuse suunas kogu Euroopa Liidus. Hinnatõus hakkas kiirenema juba 2021. aasta sügisel. 2023. aasta kokkuvõttes oli majanduslangus 3%. Seega langes majandus teist aastat järjest.

2023. aasta majanduslangus ulatuslikku töökohtade kadu ega tööpuuduse kasvu kaasa ei toonud ja ka palgakasv oli hoogne ning ületas tarbijahindade kasvu. Eesti Panga andmete järgi oli töötuse määr 2023. aasta neljandas kvartalis 6,3%. Rae vallas oli 2023. aasta detsembri lõpuga 668 töötut.

Keskmine palk ulatus neljandas kvartalis 1904 euroni; selle kasv aeglustus kolmanda kvartali 10,5%lt 9,7%ni. Kuna palgakasv ületab juba mõnda aega inflatsiooni kiirust, jätkus ka keskmise palga ostujõu taastumine. Keskmise palga aastast kasvumäära hoidsid kõrgel aasta alguses jõustunud palgakokkulepped hariduses ja tervishoius. Riigi ja kohaliku omavalitsuse haldusala töötajate palgakasv oli neljandas kvartalis 15,1%, erasektori ettevõtetes aeglustus see 7,8%ni.

Hinnakasvu kiirenemist põhjustasid 2024. aasta alguses maksutõusud. Jaanuaris tõusis käibemaksu määr 20%-lt 22%-ni. Tarbijahindade aastakasv on viimastel kuudel muutunud heitlikuks, kõikudes 4%–5% vahemikus. Hinnakasvu hoiab üleval aastatagune madal võrdlusbaas, mil kehtisid veel energiatoetused.

Keskpangad jätkasid 2023. aastal inflatsiooni ohjeldamiseks baasintressimäärade tõstmist. Kuigi aasta viimastel kuudel intressitõusud peatusid, tähendab varasemast märgatavalt kõrgem baasintressimäär seda, et laenamine on muutunud kõigi jaoks kallimaks.

Ülevaadet Eesti majandusest saab põhjalikumalt lugeda Eesti Panga ja Statistikaameti kodulehel olevatest prognoosidest.

KONSOLIDEERIMISGRUPI RAAMATUPIDAMISE AASTAARUANNE

Aruanne on koostatud eurodes.

Konsolideeritud bilanss

	Lisa	31.12.2023	31.12.2022
Varad		148 184 198	139 826 408
Käibevara		13 665 786	14 764 412
Raha	2	8 226 064	8 792 548
Maksu-, lõivu- ja trahvinõuded	3	3 696 644	3 326 299
Muud nõuded ja ettemaksed	4	1 691 997	2 601 743
Varud	5	51 081	43 822
Põhivara		134 518 412	125 061 996
Kinnisvarainvesteeringud	7	1 626 655	1 657 722
Materiaalne põhivara	8	132 850 872	123 337 252
Immateriaalne põhivara	9	40 885	67 022
Kohustised ja netovara		148 184 198	139 826 408
Kohustised		45 581 279	31 199 092
Lühiajalised kohustised		20 008 776	15 866 225
Saadud maksude ettemaksed	3	4 275	4 275
Võlad tarnijatele		3 414 868	2 526 471
Võlad töövõtjatele		5 329 433	4 440 679
Muud kohustised ja saadud ettemaksed	10	6 479 885	4 809 259
Laenukohustised	11	4 780 315	4 085 541
Pikaajalised kohustised		25 572 503	15 332 867
Laenukohustised	11	25 563 503	15 332 867
Võlad tarnijatele		9 000	0
Netovara		102 602 919	108 627 316
Eelmiste perioodide akumulieeritud tulem		108 631 354	109 351 030
Aruandeaasta tulem		-6 028 435	-723 714

Konsolideeritud tulemiaruanne

	Lisa	2023	2022
Tegevustulud		68 609 713	62 185 421
Maksutulud	3	43 795 205	38 989 344
Tulud kaupade ja teenuste müügist	13	11 099 795	11 908 758
Saadud toetused	14	13 304 106	10 973 571
Muud tegevustulud	15	410 607	313 748
Tegevuskulud		-73 803 192	-62 618 881
Antud toetused	16	-2 538 448	-2 383 033
Tööjõukulud	17	-37 550 745	-30 525 966
Muud tegevuskulud	18	-26 201 898	-23 323 761
Põhivara amortisatsioon ja ümberhindlus	7,8,9	-7 512 101	-6 386 121
Tegevustulem		-5 193 479	-433 460
Finantstulud ja -kulud		-724 491	-165 254
Intressikulu	11	-885 008	-177 741
Tulu hoiustelt ja väärtpaberitelt	2	160 517	12 487
Ettevõtja tulumaks		-110 465	-125 000
Aruandeaasta tulem		-6 028 435	-723 714

Konsolideeritud rahavoogude aruanne

Rahavood põhitegevusest	Lisa	2023	2022
Tegevustulem		-5 193 479	-433 460
<u>Korrigeerimised:</u>			
Põhivara amortisatsioon ja ümberhindlus	7,8,9	7 512 101	6 386 122
Põhivara soetuse käibemaksukulu	18	2 675 858	934 407
Kasum/kahjum materiaalse põhivara müügist	15	-20 000	-17 950
Sihtfinantseerimine põhivara soetuseks (tulu)	14	-88 818	-403 984
Antud sihtfinantseerimine põhivara soetuseks		54 503	19 962
Korrigeeritud tegevustulem		4 940 165	6 485 097
Põhitegevusega seotud käibevara netomuutus	3,4,5	566 562	-358 686
Põhitegevusega seotud kohustiste netomuutus		2 768 639	64 220
Kokku rahavood põhitegevusest		8 275 366	6 190 630
Rahavood investeerimistegevusest			
Tasutud põhivara soetamisel	8	-18 935 839	-7 829 082
Laekunud põhivara müügist	4,7,8,10,15	20 000	17 952
Laekunud sihtfinantseerimine põhivara soetuseks	4,10,14	5 688	416 269
Laekunud liitumistasud	8,10	0	934 090
Laekunud intresse ja muid finantstulusid	2,4	126 098	4 409
Kokku rahavood investeerimistegevusest		-18 784 053	-6 456 362
Rahavood finantseerimistegevusest			
Laekunud saadud laene	11	15 120 000	4 500 000
Tagasi makstud saadud laene	11	-4 194 591	-3 996 403
Tasutud intresse ja muid finantskulusid	10,11	-872 740	-165 261
Dividendilt makstud tulumaks		-110 465	-125 000
Kokku rahavood finantseerimistegevusest		9 942 204	213 336
Rahavood kokku		-566 483	-52 395
Raha ja selle ekvivalendid perioodi algul	2	8 792 548	8 844 943
Raha ja selle ekvivalentide muutus		-566 483	-52 395
Raha ja selle ekvivalendid perioodi lõpul	2	8 226 065	8 792 548

Konsolideeritud netovara muutuste aruanne

	Lisa	Netovara kokku
Saldo 31.12.2021		108 980 162
Põhivara ümberhindlus	8	370 868
Aruandeaasta tulem		-723 714
Saldo 31.12.2022		108 627 316
Põhivara ümberhindlus	8	4 038
Aruandeaasta tulem		-6 028 435
Saldo 31.12.2023		102 602 919

Eelarve täitmise aruanne

	Esialgne eelarve	Lõplik eelarve	Eelarve täitmine
PÕHITEGEVUSE TULUD KOKKU	61 416 313	62 989 201	62 139 662
Maksutulud kokku	43 876 173	43 876 173	43 795 205
Füüsilise isiku tulumaks	42 831 173	42 831 173	42 731 067
Maamaks	1 000 000	1 000 000	977 164
Reklaamimaks	45 000	45 000	76 035
Teede ja tänavate sulgemise maks	0	0	10 939
Tulud kaupade ja teenuste müügist	5 853 947	5 855 347	4 854 804
Saadud toetused tegevuskuludeks kokku	11 398 693	12 970 181	13 215 156
Toetusfond	11 023 278	12 042 571	12 042 571
Muud saadud toetused tegevuskuludeks	375 415	927 610	1 172 585
Muud tegevustulud kokku	287 500	287 500	274 496
Üleriigilise tähtsusega maardlate kaevandamisõiguse tasu	150 000	150 000	101 619
Tasu üleriigilise tähtsusega maardlates väljapumbatud vee erikasutusest	1 500	1 500	2 454
Laekumine vee erikasutusest	115 000	115 000	116 122
Muud tegevustulud	21 000	21 000	54 301
PÕHITEGEVUSE KULUD KOKKU	-61 311 768	-63 017 210	-59 309 616
Antud toetused tegevuskuludeks kokku	-2 358 667	-2 760 456	-2 543 747
Sotsiaalabitoetused ja muud toetused füüsilistele isikutele	-876 305	-1 271 064	-992 131
Sihtotstarbelised toetused tegevuskuludeks	-1 174 588	-1 181 618	-1 334 006
Mittesihtotstarbelised toetused	-307 774	-307 774	-217 610
Muud tegevuskulud kokku	-58 953 101	-60 256 754	-56 765 868
Tööjõukulud	-36 643 522	-37 332 855	-36 600 639
Majandamiskulud	-22 249 579	-22 863 899	-19 969 721
Muud kulud	-60 000	-60 000	-195 509
PÕHITEGEVUSE TULEM	104 545	-28 009	2 830 046
INVESTEERIMISTEGEVUS KOKKU	-25 237 687	-25 862 111	-17 015 937
Põhivara müük (+)	947 970	947 970	20 000

	Esiagne eelarve	Lõplik eelarve	Eelarve täitmine
Põhivara soetus (-)	-28 994 287	-28 864 947	-15 962 506
Põhivara soetuseks saadav sihtfinantseerimine(+)	3 188 355	3 231 015	85 688
Põhivara soetuseks antav sihtfinantseerimine(-)	0	-796 424	-790 704
Finantstulud (+)	500 000	500 000	516 594
Finantskulud (-)	-879 725	-879 725	-885 008
EELARVE TULEM (ÜLEJÄÄK (+) / PUUDUJÄÄK (-))	-25 633 142	-25 890 120	-14 185 891
FINANTSEERIMISTE GEVUS	21 302 871	21 302 871	10 925 409
Kohustiste võtmine (+)	25 700 000	25 700 000	15 120 000
Kohustiste tasumine (-)	-4 397 129	-4 397 129	-4 194 591
LIKVIIDSETE VARADE MUUTUS (+ suurenemine, - vähenemine)	-3 830 271	-3 902 653	-1 177 374
NÕUETE JA KOHUSTUSTE SALDODE MUUTUS	0	684 596	2 083 107

Eelarve täitmise aruanne on koostatud vallavalitsuse kui juriidilise isiku kohta ja vastab oma koosseisult konsolideerimata finantsaruannetele (vt lisa 21). Eelarve täitmise aruannet selgitab lisa nr 22.

KONSOLIDEERITUD RAAMATUPIDAMISE AASTAARUANDE LISAD

Lisa 1 Aastaruande koostamisel kasutatud arvestuspõhimõtted

Käesolev konsolideeritud raamatupidamise aastaaruanne on koostatud kooskõlas Eesti finantsaruandluse standardiga. Eesti finantsaruandluse standardi põhinõuded on kehtestatud raamatupidamise seadusega ning seda täiendab avaliku sektori finantsarvestuse ja -aruandluse juhend ja täpsustab rahandusministri määrus, millega kinnitati Raamatupidamise Toimkonna juhendid (RTJ). Konsolideeritud raamatupidamise aastaaruanne on koostatud lähtudes soetusmaksumuse printsiibist ning aastaaruandes kajastuvad Rae Vallavalitsus ja tema tütarettevõtte AS ELVESO finantsnäitajad. Raamatupidamise aastaaruanne on koostatud eurodes.

Konsolideerimine

Valitseva mõju all olevate äriühingute tegevus kajastub konsolideeritud aruandes alates valitseva või olulise mõju tekkimisest kuni selle katkemiseni. Valitseva mõju all olevate äriühingute soetamist kajastatakse ostumeetodil, mille korral hinnatakse omandatud osaluste varad ja kohustised nende õiglasest väärtusest (v.a ühise kontrolli all toimuvad soetused, mida kajastatakse nende raamatupidamisväärtuses).

Tütarettevõtte on ettevõtte, mille üle teisel ettevõttel (emaettevõtte) on valitsev mõju. Valitseva mõju all olevate üksuste finantsnäitajad on konsolideeritud aruannetes liidetud rida-realt meetodil, kusjuures konsolideerimisel hõlmatud üksuste omavahelised nõuded, kohustised, tulud, kulud ning realiseerumata kasumid ja kahjumid on elimineeritud.

Osalused konsolideerimata aruannetes

Aruandekohustuslase bilansis kajastatakse tuletatud soetusmaksumuses neid osalusi sihtasutustes ja äriühingutes, mille üle aruandekohustuslasel on valitsev mõju. Alla 50%-lisi osalusi sihtasutustes ja mittetulundusühingutes ei kajastata bilansis, vaid need on soetamisel kajastatud kuluna.

Konsolideeritud aastaaruande lisades on esitatud Rae valla konsolideerimata aruanded

Vastavalt raamatupidamise seadusele tuleb konsolideeritud raamatupidamise aastaaruande lisades avaldada konsolideeriva üksuse (emaettevõtte) eraldiseisvad konsolideerimata põhjaruanded. Emaettevõtte (Rae VV, lisa 21) põhjaruannete koostamisel on järgitud samu arvestuspõhimõtteid, mida on rakendatud ka konsolideeritud raamatupidamise aastaaruande koostamisel, v.a investeeringud tütarettevõtetesse, mis konsolideerimata aruandes on kajastatud tuletatud soetusmaksumuses (miinus vajadusel allahindlused).

Finantsvara ja –kohustised

Finantsvaraks loetakse raha, nõudeid ostjate vastu ja muid lühi- ja pikaajalisi nõudeid. Finantskohustisteks loetakse tarnijatele tasumata arveid, viitvõlgasid ja muid lühi- ja pikaajalisi võlakohustisi. Finantsvara ja –kohustised võetakse algselt arvele nende soetusmaksumuses, milleks on antud finantsvara või –kohustise eest makstud või saadud tasu õiglane väärtus. Algne soetusmaksumus sisaldab kõiki finantsvara või –kohustisega otseselt seotud tehingukulutusi.

Varade ja kohustiste jaotus lühi- ja pikaajalisteks

Varad ja kohustised on bilansis jaotatud lühi- ja pikaajalisteks lähtudes sellest, kas vara või kohustise eeldatav valdamine kestab kuni üks aasta või kauem arvestatuna bilansipäevast.

Raha

Rahana kajastatakse kassas olev sularaha, panga arvelduskontode jäägid ja lühiajalised tähtajalised deposiidid. Pangadeposiitidelt bilansipäevaks kogunenud laekumata intressid kajastatakse viitlaekumistena.

Nõuded ostjate vastu

Nõudeid ostjate vastu kajastatakse korrigeeritud soetusmaksumuses (s.o nominaalväärtus miinus tasumised ning vajadusel tehtavad allahindlused). Nõuete allahindlus kajastatakse, kui esineb objektiivseid tõendeid selle kohta, et nõuded ei laeku vastavalt maksetingimustele. Iga nõude laekumise tõenäosust hinnatakse eraldi, võttes arvesse nii bilansipäevaks teadaolevaid kui ka bilansipäeva järgseid kuni aruande koostamiseni selgunud asjaolusid, mis võivad mõjutada nõude laekumise tõenäosust. Nõue loetakse lootusetuks, kui juhtkonna hinnangul puuduvad võimalused nõude kogumiseks. Lootusetud nõuded on bilansist välja kantud.

Varud

Varud võetakse arvele soetusmaksumuses, mis koosneb varude ostuhinnast (v.a. käibemaks), soetamisega otseselt seotud veokuludest, millest on maha arvatud hinnaalandid. Varude jäägi hindamisel kasutatakse järgmiseid meetodeid:

- kütused arvestatakse kaalutud keskmises hinnas ning
- toiduainete varude arvestamisel kasutatakse FIFO meetodit.

Kinnisvarainvesteeringud

Kinnisvarainvesteeringutena kajastatakse kinnisvaraobjekte (maa ja hooned), mida hoitakse väljarentimise eesmärgil ja mida aruandekohustuslane ega ükski avaliku sektori üksus ei kasuta oma põhitegevuses. Kinnisvarainvesteeringute kajastamisel bilansis lähtutakse soetusmaksumuse printsiibist, millest on maha arvatud akumulieeritud kulum ja võimalikud allahindlused) analoogiliselt materiaalse põhivara kajastamisele. Kinnisvarainvesteeringute kulumi norm oli aruandeaastal 2%, mida arvestati lineaarselt. Maad ei amortiseerita.

Materiaalne põhivara

Materiaalseks põhivaraks loetakse varasid maksumusega alates 10 000 eurost (kuni 31.12.2022 maksumusega alates 5 000 eurost). Varad, mille soetusmaksumus on alla 10 000 euro, kantakse kasutusele võtmise hetkel kulusse. Kuludesse kantud väheväärtusliku inventari üle peetakse arvestust bilansiväliselt.

Materiaalne põhivara võetakse arvele selle soetusmaksumuses, mis koosneb ostuhinnast ja otseselt soetamisega seotud kulutustest. Põhivara kajastatakse soetusmaksumuses, millest on maha arvatud akumulieeritud kulum ja võimalikud väärtuse langusest tulenevad allahindlused. Kulumi arvestamisel kasutatakse lineaarset meetodit. Kuluminorm määratakse igale põhivara objektile eraldi sõltuvalt selle kasulikust elueast. Kuluminormid aastas on põhivara gruppidele järgmised:

Põhivara grupp	Kulumi norm (%)
Maa	ei amortiseerita
Hooned ja rajatised, sh teed	1,25 - 20
Masinad ja seadmed	3 - 30
Transpordivahendid	7 - 27,9
Muu inventar, tööriistad ja sisseseade	6,7 - 30

Maad ja kunstiväärtusi, mille väärtus aja jooksul ei vähene, ei amortiseerita. Kui 100%-liselt amortiseerunud vara on veel kasutuses, kajastatakse nii soetusmaksumust kui ka kogunenud kulumit bilansis seni, kuni vara on lõplikult kasutusest eemaldatud. Juhul, kui materiaalse põhivara koosneb üksteisest eristatavatest olulistest komponentidest, millel on erinevad kasulikud eluead, võetakse need komponendid raamatupidamises arvele eraldi varaobjektidena. Juhul kui materiaalsete põhivarade objektil vahetatakse välja mõni komponent, lisatakse uue komponendi soetusmaksumus objekti soetusmaksumusele juhul kui see vastab materiaalsete põhivarade mõistele ja vara bilansis kajastamise kriteeriumitele. Asendatav komponent kantakse bilansist maha isegi juhul kui see ei olnud eelnevalt eraldi komponendina arvel. Liitumistasusid kajastab põhivarana liitumistasu maksja, kui need ületavad põhivara soetusmaksumuse ülemmäära (alla alampiiri kajastab kuluna). Liitumistasu käsitletakse ostja põhivara väärtusena, kuna see tähendab tema ehitise juurde kuuluvat õigust saada ehitatud trasside kaudu teatud kaupu ja teenuseid (energia, vesi, kanalisatsioon) ja suurendab sellega vastava põhivara väärtust (ehitis, millel sellist õigust ei ole, omab väiksemat väärtust).

Liitumistasu saaja kajastab liitumistasusid, mis ületavad põhivara soetusmaksumuse alammäära, netopõhimõttel, vähendades nende võrra ehitatud trasside soetusmaksumust.

Juhul kui põhivara kaetav väärtus (s.o kõrgem kahest järgnevast näitajast: vara õiglane väärtus (miinus müügikulutused) või vara kasutusväärtus) on väiksem tema bilansilisest jääkmaksumusest, on materiaalse põhivara objektid alla hinnatud nende kaetavale väärtusele. Varade väärtuse testi ei tehta ega kajastata varade väärtuse langust kaetavale väärtusele avaliku teenuse osutamiseks vajalike põhivarade

puhul, kui vara väärtus ei ole langenud selle rikkemise või muul põhjusel osaliselt või täielikult kasutusest eemaldamise tõttu.

Ümberhindlus

Seoses maareformi kestmisega on ümberhindluste kajastamist jätkatud ka peale 2005. a, võttes arvele aruandeperioodil mõõdistatud ja maakatastrisse kantud maad, mis on arvele võetud maksustamishinnas. Samuti võetakse ümberhindlusena jätkuvalt arvele aruandeperioodil omandatud peremehetut vara, mis on saadud seoses pärijate puudumisega.

Immateriaalne põhivara

Immateriaalset põhivara kajastatakse bilansis soetusmaksumuses, millest on maha arvatud akumulieeritud kulum ja võimalikud väärtuse langusest tulenevad allahindlused. Immateriaalse põhivara amortiseerimisel kasutatakse lineaarset meetodit. Kuluminorm määratakse igale immateriaalse põhivara objektile eraldi sõltuvalt kasulikust elueast 10 - 33 % aastas. Uurimis- ja arenguväljaminekud kantakse kuludesse.

Renditud varad

Kapitalirendina kajastatakse selliseid renditehinguid, mille puhul kõik olulised vara omandiga seonduvad riskid ja hüved kanduvad üle rentnikule. Kõiki ülejäänud renditehinguid kajastatakse kasutusrendina.

Grupp kui rentnik

Kapitalirenti kasutatakse esmakordselt bilansis vara ja kohustisena renditud vara õiglase väärtuse summas või rendimaksete miinimumsummana nüüdisväärtuses, juhul kui see on madalam. Kapitalirendi tingimustel renditud varasid amortiseeritakse sarnaselt omandatud põhivaraga. Kapitalirendi maksed jagatakse kohustist vähendavateks põhiosa tagasimakseteks ning intressikuluks selliselt, et intressimäär oleks igal ajahetkel kohustise jäägil sama.

Kasutusrendi maksed kajastatakse kuluna lineaarselt rendiperioodi jooksul.

Grupp kui rendile andja

Kapitalirendi alusel väljarenditud vara kajastatakse bilansis nõudena kapitalirenti tehtud netoinvesteeringu summas. Rentnikult saadavad rendimaksed jagatakse kapitalirendinõude põhiosa tagasimakseteks ja finantstuluks selliselt, et intressimäär oleks igal ajahetkel nõude jäägil sama. Kasutusrendi tingimustel väljarenditud vara kajastatakse bilansis tavakorras, analoogselt muu põhivaraga. Kasutusrendimaksed kajastatakse tuluna lineaarselt rendiperioodi jooksul.

Kohustised ja saadud ettemaksed

Kohustiste kajastamisel peetakse kinni tekkepõhisuse printsiibist, mille järgi kõik aruandeperioodil tekkinud kohustised kajastatakse aruandeperioodi bilansis. Juhul kui aruande koostamise ajaks puudub arve, kajastatakse see bilansis viitvõlana. Laenukohustisena kajastatakse bilansis kõik finantseerimistegevuse tulemusena tekkinud võlakohustised, millega kaasneb intressikulu või muu sellelaadne kulu. Laenukohustiste kajastamisel lähtutakse korrigeeritud soetusmaksumuse meetodist. Kui tehingukulud ei ole olulised ning lepingujärgne intressimäär ei erine oluliselt efektiivselt intressimäärast, võib laenukohustiste arvestuses kasutada lepingujärgset intressimäära ning kanda tehingukulud kohe intressikulusse. Ettemaksena saadud tulud võetakse esmalt arvele kohustisena ning kantakse tuludesse olenevalt perioodist, mille eest tulu saadi. Erandina võib tulevaste perioodide tulud summas alla põhivara kapitaliseerimise alapiiri kanda koheselt tuluks ilma neid tekkepõhiste perioodidele jaotamata.

Eraldised ja tingimuslikud kohustised

Bilansis kajastatakse eraldisena enne bilansipäeva tekkinud kohustisi, millel on seaduslik või lepinguline alus või mis tulenevad aruandekohustislase senisest tegevuspraktikast ning mille suurust saab usaldusväärset hinnata, kuid mille lõplik maksumus või maksetähtaeg ei ole kindlalt fikseeritud. Eraldiste hindamisel on lähtunud juhtkonna hinnangust ja kogemustest. Lubadused, garantiid ja muud kohustised, mis teatud tingimustel võivad tulevikus muutuda kohustisteks, kuid mille kohustisena realiseerumise tõenäosus on alla 50%, on avalikustatud raamatupidamise aastaaruande lisades tingimuslike kohustistena.

Sihtfinantseerimine

Sihtfinantseerimine kajastatakse tuluna tegevuskulude tegemise või põhivara soetamise perioodil, kui sihtfinantseerimise tingimustega ei kaasne sisuline tagasinõude või laekumata jäämise risk; kui eksisteerib sisuline tagasinõude või laekumata jäämise risk, kajastatakse sihtfinantseerimine tuluna vastava riski kadumisel. Toetust kajastatakse bilansis esmakordselt raha ülekandmisel või laekumisel või sihtfinantseerimisega seotud nõuete, kohustiste, tulude ja kulude arvele võtmise kuupäeval. Kui sihtfinantseerimine on küll laekunud, kuid selle arvel ei ole veel kulutusi tehtud, kajastatakse saadud vahendid ettemaksena. Kui sihtfinantseerimise saamisega seotud kulutused on tehtud ja puudub sisuline toetuse laekumata jäämise risk, kuid toetus on veel laekumata, kajastatakse sihtfinantseerimine tuluna ja nõudena.

Mitterahalist sihtfinantseerimist kajastatakse saadud kaupade ja teenuste õiglasest väärtuses. Kui sihtfinantseerimisena saadud kaupade ja teenuste õiglast väärtust ei ole võimalik usaldusväärset hinnata, selle kohta raamatupidamiskandeid ei tehta. Kui mitterahaline sihtfinantseerimine seisneb selles, et toetuse andja või vahendaja kannab raha otse toetuse saaja hankijale, võetakse sihtfinantseerimine arvele toetuse andja või vahendaja teatise alusel nii, nagu see toimuks siis, kui raha liiguks läbi toetuse saaja hankijale (välja arvatud pangakonto liikumise kajastamine, selle asemel sulgeb toetuse saaja maksepäeval võla hankijale ja nõude toetuse andjale või vahendajale või saadud ettemakse toetuse andjalt või vahendajalt).

Tegevustoetused on antud ja saadud toetused, mis antakse saajale lähtudes tema põhikirjalistest ülesannetest ja arengudokumentides määratud eesmärkidest. Tegevustoetused kajastatakse tegevustoetuse saaja poolt tuluna ja tegevustoetuse andja poolt kuluna hetkel, kui toetus on laekunud.

Mitterahalist tegevustoetust kajastatakse saadud kaupade ja teenuste õiglasest väärtuses. Kui tegevustoetusena saadud kaupade ja teenuste õiglast väärtust ei ole võimalik usaldusväärset hinnata, selle kohta raamatupidamiskandeid ei tehta.

Tulude arvestus

Kogutud maksude ning loodusvarade kasutamise ja saastetasude tulu võetakse arvele tekkepõhiselt vastavalt Maksu- ja Tolliameti poolt esitatud teatistele. Kohalike maksude tulu võetakse arvele tekkepõhiselt vastavalt esitatud maksudeklaratsioonidele. Lõivutulu kajastatakse lõivuga maksustatud toimingute päeval ning trahve trahvide määramise päeval. Toodete, kaupade ja põhivara müügist saadud tulu kajastatakse siis, kui kõik olulised omandiga seotud riskid on läinud üle ostjale ning müügitulu ja tehinguga seotud kulu on usaldusväärset määratav. Intressitulu kajastatakse tekkepõhiselt sisemise intressimäära alusel. Dividenditulu kajastatakse dividendide väljakuulutamisel.

Liitumistasu, mis ületab põhivara arvele võtmise piirmäära, kajastatakse liitumiseks ehitatud põhivara soetusmaksumuse vähenemisenä. Kui liitumistasu ületab liitumiseks ehitatud põhivara soetusmaksumust, kajastatakse ületav osa tuluna. Liitumistasu võetakse miinusega põhivarana arvele põhivara kaardil. Liitumistasu, mis jääb alla põhivara soetusmaksumuse piirmäära, kajastatakse tuluna.

Kulude arvestus

Kulusid kajastatakse tekkepõhiselt. Põhivara või varude soetamisel tasutud mittetagastatavad maksud ja lõivud, sh käibemaks, mida ei saa arvata sisendkäibemaksuks, kajastatakse soetamishetkel kuluna tulemiaruaude kirjel muud tegevuskulud. Dividendide väljamaksmisega kaasnev tulumaks kajastatakse kuluna dividendide väljakuulutamisel.

Välisvaluutas toimunud tehingute kajastamine

Välisvaluutadeks on loetud kõik teised valuutad peale arvestusvaluuta, Rae valla ja tütaretevõtte arvestusvaluuta on euro. Välisvaluutas toimunud tehingute kajastamisel on aluseks võetud tehingu toimumise päeval ametlikult kehtinud Euroopa keskpanga valuutakursid. Välisvaluutas fikseeritud monetaarsed varad ja –kohustised (rahas tasutavad nõuded ja laenud), hinnatakse bilansipäeval ümber arvestusvaluutasse bilansipäeval kehtivate Euroopa keskpanga valuutakursside alusel.

Ettevõtte tulumaks

Eestis kehtiva tulumaksuseaduse kohaselt ei maksustata Eestis ettevõtte aruandeaasta kasumit. Tulumaksu makstakse dividendidelt, erisoodustustelt, kingitustelt, annetustelt, vastuvõtukuludelt, ettevõtlusega mitteseotud väljamaksetelt ning siirdehinna korrigeerimistelt. Dividendidena jaotatud kasumi maksumääraks 20/80 väljamakstavalt netosummalt. Alates 2019. aastast on võimalik dividendide väljamaksetele rakendada maksumäärana 14/86. Seda soodsamat maksumäärana saab kasutada dividendimaksele, mis ulatub kuni kolme eelneva majandusaasta keskmise dividendide väljamakseni, mis on maksustatud 20/80 maksumääraga. Teatud tingimustel on võimalik saadud dividende jaotada edasi ilma täiendava tulumaksukuluta. Dividendide väljamaksmisega kaasnevat ettevõtte tulumaksu kajastatakse kohustusena ja kasumiaruaudes tulumaksukuluna samal perioodil kui dividendid välja kuulutatakse, sõltumata sellest, millise perioodi eest need on välja kuulutatud või millal need tegelikult välja makstakse. Tulumaksu tasumise kohustus tekib dividendide väljamaksele järgneva kuu 10. kuupäeval. Kasumi olemasolul on maksimaalne tulumaksukohustus, mis kaasneks juhul, kui kogu jaotamata kasum makstaks välja dividendidena, esitatud aastaaruande lisades.

Sündmused pärast aruandekuupäeva

Konsolideerimisgrupi raamatupidamise aastaaruandes kajastuvad olulised vara ja kohustiste hindamist mõjutavad asjaolud, mis ilmsid aruandekuupäeva ja aruande allkirjastamise päeva vahemikul, kuid on seotud aruandeperioodil või varasematel perioodidel toimunud tehingutega. Aruandekuupäeva järgsed sündmused, mida ei ole varade ja kohustiste hindamisel arvesse võetud, kuid mis oluliselt mõjutavad järgmise majandusaasta tulemust, on avalikustatud raamatupidamise aastaaruande lisas 20.

Seotud osapooled

Osapooli loetakse seotuks, kui üks osapool omab kontrolli või olulist mõju teise osapoole majanduslike otsuste üle. Rae Vallavalitsuse seotud osapoolteks on:

- 1) vallavalitsuse valitseva ja olulise mõju all olevad äriühingud ja sihtasutus;
- 2) vallavolikogu liikmed, vallavalitsuse liikmed ning valitseva mõju all olevate äriühingute nõukogu ja juhatuste liikmed;
- 3) punktis 2 toodud isikute lähedased pereliikmed, samuti nende valitseva mõju all olevad sihtasutused, mittetulundusühingud ja äriühingud.

Seotud osapoolte kohta avaldamisele kuuluvat informatsiooni reguleerib IPSAS 20 Related party disclosures. IPSAS 20 sisaldab teatud erinevusi võrreldes äriühingutele mõeldud standardiga IAS 24, millest lähtub omakorda RTJ 2 §-des 45-48. Põhiline erinevus on selles, et IPSAS 20 ei nõua üldjuhul niisuguste tehingute avalikustamist, mis on toimunud seotud osapooltega normaalsetel turutingimustel

või vastavalt seaduses sätestatud tingimustele, mis kehtivad ühtviisi nii seotud isikutele kui ka mitteseotud isikutele.

Raamatupidamise aastaaruandes avalikustatakse konsolideerimisgrupi tegev- ja kõrgemale juhtkonnale arvestatud tasud ja olulised soodustused. Muude seotud osapooltega tehtud tehingute osas avalikustatakse raamatupidamise aastaaruandes informatsioon nende tehingute kohta, mis ei vasta õigusaktidele või Rae Vallavalitsuse sisedokumentide üldistele nõuetele või turutingimustele. Konsolideeritud aruannetes ei avalikustata konsolideerimise käigus elimineeritud omavahelisi tehinguid.

Rahavoogude aruanne

Rahavoogude aruanne on koostatud kaudsel meetodil – põhitegevuse rahavoogude leidmisel on korrigeeritud tegevustulemit, elimineerides mitterahaliste tehingute mõju ja põhitegevusega seotud käibevarade ning lühiajaliste kohustiste saldode muutused.

Investeeringis- ja finantseerimistegevusega rahavood kajastatakse otsemeetodil – põhilised laekumiste ja väljamaksete liigid esitatakse nendes osades brutosummadena. Rahavoogude aruandes ei kajastata põhivara soetamiseks saadud mitterahalist sihtfinantseerimist, kui toetuse andja või vahendaja kannab raha otse toetuse saaja tarnijale, kuna raha ei liigu tarnijale läbi toetuse saaja.

Eelarve täitmise aruanne

Eelarve täitmise aruanne on koostatud ainult Rae vallavalitsuse kohta (konsolideerimata) tekkepõhiselt. Võrreldes lisaga 21 on järgmised sisulised erinevused :

- lisa 21 tulemiaruanDES on põhitegevus ja investeeringustegevus esitatud koos ja eelarve täitmise aruandes eraldi, seetõttu on tulemiaruanDE tegevustuludes kajastatud saadud toetusena nii põhitegevuseks kui ka põhivara soetamiseks saadud toetused;
- tulemiaruanDE tegevuskulude ja eelarve täitmise põhitegevuse kulude summa erineb põhivara amortisatsioonisumma ja põhivara seotusel tasutud ning kuludesse kantud käibemaksu summa võrra.

Lisa 2 Raha

	31.12.2023	31.12.2022
Sularaha	10 637	8 610
Arvelduskontod pankades	3 965 427	5 733 938
Tähtajalised deposiidid	4 250 000	3 050 000
Kokku	8 226 064	8 792 548

	2023	2022
Rahalt ja selle ekvivalentidelt teenitud intressitulu	160 517	12 487
Kokku	160 517	12 487

Real "Tähtajalised deposiidid" on kajastatud lühiajaliste katkestatavate hoiuste saldosid. Hoiuse lepingute ennetähtaegse lõpetamise korral trahve ei lisandu.

Lisa 3 Maksud

Maksu-, lõivu- ja trahvinõuded ning maksuvõlad

	Lühiajalised nõuded		Lühiajalised kohustised	
	31.12.2023	31.12.2022	31.12.2023	31.12.2022
Tulumaks	3 603 098	3 248 861	405 651	324 911
Maamaks	33 843	23 508	0	0
Käibemaks	0	0	0	69 950
Sotsiaalmaks	0	0	763 106	629 261
Töötuskindlustusmaksed	0	0	51 749	42 549
Kogumispensioni maksed	0	0	27 711	23 538
Muud riiklikud maksud	0	0	5 961	3 208
Kohalikud maksud /reklaamimaks/	9 834	6 371	0	0
Kokku maksud	3 646 775	3 278 740	1 254 178	1 093 417
Loodusressursside kasutamise ja saastetasud	49 869	47 559	14 966	16 589
Kokku	3 696 644	3 326 299	1 269 144	1 110 006

Lühiajaliste kohustiste kohta vt lisa 10.

Ettemaksed

	Saadud ettemaksed		Maksude ettemaksed	
	31.12.2023	31.12.2022	31.12.2023	31.12.2022
MTA ettemaksukonto	0	0	7 944	1 231
Loodusressursside kasutamise ja saastetasud	4 275	4 275	0	0
Kokku	4 275	4 275	7 944	1 231

Maksude ettemaksete kohta vt lisa 4.

Maksu- ja lõivutulud

	Lisa	2023	2022
Maksud		43 795 205	38 989 344
Tulumaks		42 731 067	37 984 344
Maamaks		977 164	976 705
Reklaamimaks		76 035	49 092
Teede ja tänavate selgemismaks		10 939	9 203
Lõivud	13	67 209	74 290
Loodusressursside kasutamise ja saastetasud		220 194	238 857
Tasud vee erikasutusest	15	118 575	116 695
Kaevandamisõiguse tasu	15	101 619	119 162
Kokku		44 082 608	39 299 491

Lisa 4 Muud nõuded ja ettemaksud

	Lisa	31.12.2023	31.12.2022
Nõuded ostjate vastu		1 363 089	1 820 910
<i>Brutosummas</i>		<i>1 537 931</i>	<i>1 832 909</i>
<i>Ebatõenäoliselt laekuvaks hinnatud</i>		<i>-174 842</i>	<i>-11 999</i>
Laekumata intressid		44 318	9 320
Saamata tegevustoetused	14	103 137	154 074
Saamata põhivara toetused	14	0	39 084
Ettemakstud toetused		36 125	0
Muud nõuded		984	1 738
Maksude ettemaksukonto jääk	3	7 944	1 231
Ettemakstud tulevaste perioodide kulud		136 400	575 386
Kokku		1 691 997	2 601 743

Ebatõenäoliselt laekuvaks hinnatud nõuded ostjate vastu :

	Lisa	2023	2022
Jääk aasta algul		-11 999	-11 367
Allahinnatud nõuded	18	168 893	7 278
Laekunud või tühistatud varem allahinnatud nõuded	18	-1 360	-1 244
Hinnatud lootusetult laekuvaks		-330 376	-6 666
Jääk aasta lõpul		-174 842	-11 999

Lisa 5 Varud

	31.12.2023	31.12.2022
Katlakütused (põlevkiviõli, puiduhake)	20 933	18 859
Toiduained	30 148	24 963
Kokku	51 081	43 822

Lisa 6 Tütarettevõtja

Tütarettevõtja AS ELVESO on konsolideeritud rida-realt meetodil. Olulisemad näitajad:

Nimetus, aasta	Osaluse määr (%)	Tulemiarunde näitajad			Bilansi näitajad aasta lõpus	
		Tegevus-tulud	Tegevus-kulud	Tulem	Varad	Netovarad
2023	100%	8 401 755	-6 760 995	1 674 219	33 030 742	27 371 344
2022	100%	8 686 294	-7 719 739	852 561	30 930 526	26 197 125

AS ELVESO aktsiakapitali suuruseks on 511 200 eurot, aktsiate arv 8 000 aktsiat. aktsiate nimiväärtus 63,90 eurot.

Konsolideerimata bilansis (lisa 21) on investering tütarettevõtjasse kajastatud korrigeeritud soetusmaksumuses 1 431 604 (2022: 1 431 604) eurot.

Lisa 7 Kinnisvarainvesteeringud

	Lisa	2023
Soetusmaksumus		1 740 568
Akumuleeritud kulum		-82 846
Jääkväärtus 31.12.2022		1 657 722
Kulum ja allahindlus		-31 068
Kokku liikumine		-31 068
Soetusmaksumus		1 740 568
Akumuleeritud kulum		-113 913
Jääkväärtus 31.12.2023		1 626 655

Tulud kinnisvarainvesteeringutelt:

	Lisa	2023	2022
Renditulud kinnisvarainvesteeringutelt		159 232	215 572
Kinnisvarainvesteeringute halduskulud	18	-53 255	-54 565

Kasutusrendile antud kinnisvarainvesteeringud:

Soetusmaksumus	1 740 568
Akumuleeritud kulum	-82 846
Jääkväärtus 31.12.2022	1 657 722
Soetusmaksumus	1 740 568
Akumuleeritud kulum	-113 913
Jääkväärtus 31.12.2023	1 626 655

Lisa 8 Materiaalne põhivara

	Lisa	Maa	Hooned ja rajatised	Masinad ja seadmed	Muu põhivara	Lõpetamata tööd	Kokku
Soetusmaksumus		2 660 545	159 337 226	9 759 705	653 479	4 230 965	176 641 920
Kogunenud kulum		0	-48 313 938	-4 578 232	-412 498	0	-53 304 668
Jääkväärtus 31.12.2022		2 660 545	111 023 288	5 181 473	240 981	4 230 965	123 337 252
Soetused ja parendused		72 010	-910 631	89 028	185 137	17 580 307	17 015 851
Saadud mitte-rahaline sihtfinantseerimine	14	3 130	0	0	0	0	3 130
Kulum ja allahindlus		0	-5 861 923	-628 687	-30 081	-113 165	-6 633 856
Müüdud põhivara jääkmaksumus	15	0	0	0	0	0	0
Muu mahakandmine jääkväärtuses		-62	-639 591	-85 792	-81 984	-13 611	-821 040

	Lisa	Maa	Hooned ja rajatised	Masinad ja seadmed	Muu põhivara	Lõpetamata tööd	Kokku
Antud mitte-rahaline siht-finantseerimine	16	-2 721	-51 782	0	0	0	-54 503
Ümberhindlused		4 038	0	0	0	0	4 038
Ümberliigitamine		0	6 035 963	450 637	0	-6 486 600	0
Liitumistasud		0	0	0	0	0	0
Kokku liikumine		76 395	-1 427 964	-174 814	73 072	10 966 931	9 513 620
Soetusmaksumus		2 736 940	163 406 325	9 861 025	596 720	15 197 896	191 798 906
Kogunenud kulum		0	-53 811 001	-4 854 366	-282 667	0	-58 948 034
Jääkväärtus							
31.12.2023		2 736 940	109 595 324	5 006 659	314 053	15 197 896	132 850 872

Rahavoogude aruandes põhivara eest tasutud	Lisa	2023	2022
Soetused ja parendused	7,8,9	-17 006 850	-7 064 874
Tasumata põhivara eest aasta algul		-888 010	-717 811
Tasumata põhivara eest aasta lõpul		1 634 879	888 010
Käibemaks põhivara soetuselt	18	-2 675 858	-934 407
Kokku		-18 935 839	-7 829 082

Põhivara objektid on kajastatud lisas 22 Selgitused eelarve aruande täitmise kohta.

Aruandeaasta lõpus jäid pooleli järgmised olulisemad objektid - Talli teel Tuule spordihoone 9 007 464 eurot, Ülemiste järve liikumisrajad 160 789 eurot, tänavavalgustuse ümberehitus Jüris 256 299 eurot, Peetri pargi II etapp 171 999 eurot, Lagedil spordihoone 214 795 eurot, Uuesalu lasteaed 194 340, Lagedil Jõe tänava rekonstrueerimine 473 595. Seoses renoveerimistöödega Jüri gümnaasiumi ujulas kanti välja ujula osa 75 942 eurot ja mullivann 29 975 eurot. Laekunud liitumistasude eest vähendati varade soetusmaksumust ehitiste grupis 639 591 eurot, masinad ja seadmed 85 792, eemaldati bilansist põhivara kriteeriumitele mittevastavad muud varad 81 984 eurot. Maha kantud summad on kajastatud soetusmaksumuses.

Tütarettevõtja lõpetamata projektidest olid suurimad, mis aruandeaastal arvele võeti: Alajaama puurkaevude ja veetötlusjaama ümbertõstmise, mille ehitust finantseeris Rae vald summas 790 704 eurot ; Peetri ja Jüri alevikus vk-rajatiste rekonstrueerimistööd summas 360 465 eurot ning summas 363 704 eurot Peetri aleviku Aasa tn piirkonna vk-torustike ehitus, mis olid Ettevõtte omafinantseeringud. Lõpetamata projektide saldo sisaldab summas 1 348 414 eurot Tohvre-Kivi, Tohvre-Põllu ja Tohvre-Metsa DP ala kinnistute ÜVK rajatiste ehitust Järvekülas; summas 811 112 eurot Rukki tee veetötlusjaama ja torustike ehitust Lehmja külas ning summas 579 099 eurot Radari reoveepumpla rekonstrueerimist Rae külas. Eelpool nimetatud VK-rajatised ehitatakse välja liitumistasudest.

Lisa 9 Immateriaalne põhivara

	Tarkvara	Õigused ja litsentsid	Muu vara	Kokku
Soetusmaksumus	132 726	37 200	36 164	206 090
Kogunenud kulum	-97 147	-26 350	-15 571	-139 068
Jääkväärtus 31.12.2022	35 579	10 850	20 593	67 022
Kulum ja allahindlus	-13 878	-3 720	-8 529	-26 127
Mahakandmine	-10 049	0	0	-10 049
Kokku liikumine	-23 927	-3 720	-8 529	-36 176
Soetusmaksumus	122 677	37 200	36 164	196 041
Kogunenud kulum	-100 986	-30 070	-24 100	-155 156
Jääkväärtus 31.12.2023	21 691	7 130	12 064	40 885

Lisa 10 Muud kohustised ja saadud ettemaksed

	Lisa	31.12.2023 Lühiajaline	31.12.2022 Lühiajaline
Maksudkohustised	3	1 269 144	1 110 006
Intressikohustised		29 425	17 157
Muud viitlaekumised		6 688	8 762
Muud kohustised		562 240	577 036
Saadud tegevuskulude toetuste ettemaksed	14	290 653	258 921
Saadud sihtfinantseerimine põhivara soetuseks	14	0	80 000
Muud saadud ettemaksed		4 321 735	2 757 377
Kokku		6 479 885	4 809 259

Real „Muud saadud ettemaksed“ kajastub:

	31.12.2023	31.12.2022
liitumistasud	4 256 468	2 710 848
toodete/teenuste eest	8 850	46 529
kasutusõiguse tasud	56 417	0
Muud saadud ettemaksed	4 321 735	2 757 377

Real "Muud kohustised" sisaldub edasikandmisele kuuluvaid laekumisi 518 982 eurot (31.12.2022: 494 029 eurot). Edasikandmisele kuuluvad laekumised on ühisveevärgi ja -kanalisatsiooni liitumistasud, mis kuuluvad edasikandmiseks liitujatele, kes on kandnud ühisveevärgi ja -kanalisatsiooni ehituseks tehtud liitumise kulud (Ühisveevärgi ja -kanalisatsiooni seaduse § 6¹ alusel)

Lisa 11 Laenukohustised

	Järelejäänud tähtaja järgi						Kokku
	Kuni 1 a	1 - 2 a	2 - 3 a	3 - 4 a	4 - 5 a	Üle 5 a	
Jääk seisuga							
31.12.2022	4 085 541	3 722 687	3 519 061	2 806 347	2 819 204	2 465 568	19 418 408
Pangalaenu	4 085 541	3 722 687	3 519 061	2 806 347	2 819 204	2 465 568	19 418 408
Jääk seisuga							
31.12.2023	4 780 315	5 524 717	4 964 840	5 139 916	4 025 833	5 908 197	30 343 818
Pangalaenu	4 780 315	5 524 717	4 964 840	5 139 916	4 025 833	5 908 197	30 343 818

Informatsioon lepingute kaupa:

Laenu andja	Lõpp- tähtaeg	Intressi määr	Alus- valuuta	Jääk 31.12.2023	Jääk 31.12.2022
OP Corporate Bank	22.04.2024	0,53%+6 kuu EURIBOR	EUR	316 307	1 243 923
LHV Pank AS	20.01.2026	0,58%+6 kuu EURIBOR	EUR	1 790 265	2 601 076
Swedbank AS	20.03.2030	0,91%+6 kuu EURIBOR	EUR	6 408 898	4 500 000
Swedbank AS	31.03.2031	0,84%+6 kuu EURIBOR	EUR	12 620 000	0
Swedbank AS	20.05.2028	0,85%+6 kuu EURIBOR	EUR	9 208 348	11 073 409
Pangalaenu kokku				30 343 818	19 418 408

2022. aastal võeti laen Swedbankist 4 500 000 ja aruandeaastal 15 120 000 eurot. Laenu tagatiseks on valla eelarvevahendid. Aruandeaastal tagastati laene summas 4 194 591 (2022: 3 996 403) eurot ning intressikulu moodustas 885 008 (2022: 177 741) ja tütarettevõtja tulumaksukulu 110 465 eurot.

Lisa 12 Tingimuslikud varad ja kohustised

	Lisa	31.12.2023	31.12.2022
Sõlmitud hankelepingud		1 355 465	13 164 315
Võetud rendikohustised	18	507 863	555 412
Potentsiaalne tulumaks dividendidelt		5 313 344	5 078 500
Panditud käibevara		4 836 239	0
Tingimuslikud kohustised kokku		12 012 911	18 798 227
Toetuste saamise nõuded		0	611 556
Saadud garantiid		2 867 556	790 407
Muud nõuded		0	170 625
Nõuded arendajatele	13	3 071 436	4 554 385
Tingimuslikud varad kokku		5 938 992	6 126 973

Tingimusliku kohustisena on kajastatud võimalikku maksimaalset tulumaksudkohustist, mis tekiks tütarettevõtte ELVESO AS jaotamata kasumist dividendide väljamaksmisel. Tütarettevõtjal panditud käibevara.

Tütarettevõttel on sõlmitud hankelepingutest teostamata töid summas 1 355 465 eurot, muuhulgas Õie tn kaugküttetorustiku ehitustöid 396 000 euro eest ning Kurekivi tee ühisveevärgi ja -kanalisatsiooni rajatiste projekteerimis- ja ehitustöid 309 240 euro eest.

Bilansiväliste tingimuslike varadena on kajastatud saadud garantiid töövõtulepingute täitmise tagamiseks ja garantiiperioodiaegsete kohustiste jaoks summas 577 956 eurot ja vallas 2 289 600 eurot.

Lisa 13 Tulud kaupade ja teenuste müügist

	Lisa	2023	2022
Elamu- ja kommunaaltegevuse tulud	*	6 245 110	6 385 826
Tulud haridusalasest tegevusest		3 378 387	2 839 275
Tulud spordi- ja puhkealasest tegevusest		797 175	757 226
Õiguste müük	**	224 623	1 183 443
Tulud kultuuri- ja kunstialasest tegevusest		41 778	42 410
Üür ja rent		285 621	282 936
Tulud sotsiaalalalasest tegevusest		37 395	302 523
Riigilõivud	3	67 209	74 290
Muu toodete ja teenuste müük		14 845	10 661
Tulus keskkonnaalasest tegevusest		7 652	30 168
Kokku		11 099 795	11 908 758
*		2023	2022
Tulu vee- ja kanalisatsiooniteenuste müügist		4 310 534	4 131 857
Tulu elektrienergia müügist		709 091	1 308 161
Tulu soojuse ja kütte müügist		1 197 970	914 669
Muu tulu elamu- ja kommunaaltegevusest		27 515	31 139
Elamu- ja kommunaaltegevuse tulud kokku		6 245 110	6 385 826

** Õiguste müügina on kajastatud põllumajanduslike maade kasutusõiguse müüki 22 055 eurot (2022: 77 777) ja tulu arendajatelt 198 428 (2022: 1 104 851) detailplaneeringu järgse ehitusõiguse andmise eest. Viimase tulu liigi kohta on detailsemat informatsiooni järgmises tabelis:

Tulud arendajatelt	Summa	Tulu suunamine
Favorte OÜ	81 000	Sotsiaalobjektide ehituseks
Ülemiste Kodu OÜ	63 000	Sotsiaalobjektide ehituseks
Roheline Maja OÜ	31 500	Sotsiaalobjektide ehituseks
KC Energy OÜ	16 580	Sotsiaalobjektide ehituseks
Rikensberg OÜ	5 000	Sotsiaalobjektide ehituseks
Miniladu OÜ	1 160	Sotsiaalobjektide ehituseks

Tulud arendajatelt	Summa	Tulu suunamine
Muud summad kokku	188	Sotsiaalobjektide ehituseks
Kokku 2023 aasta	198 428	

Aruande koostamise ajaks vastuvõetud ja kehtestatud detailplaneeringutest tulenevalt võib aastal 2024.a. laekuda tulu õiguste müügist 825 085 eurot, 2025. aastal 1 976 967 eurot ning 2026. aastal 269 384 eurot, kokku võib laekuda ligikaudu 3 071 436 eurot. (vt ka lisa 11) Laekumiste prognoosi võib muuta majanduslangus.

Lisa 14 Saadud toetused

	Tegevus- kuludeks 2023	Põhivara soeta- miseks 2023	Muud toetused 2023	Toetuste nõuded 31.12.2023	Saadud ettemaksed 31.12.2023
Riigieelarvest tasandusfondi *	0	0	12 042 571	0	0
Kultuuriministeerium	43 846	0	0	0	0
Keila LV	34 142	0	0	0	0
Eesti Töötukassa	14 058	0	0	3 625	0
Eesti Kultuurkapital	14 950	0	0	0	3 700
Eesti Energia ja Elering	1 094	0	0	0	0
Majandus- ja komm. ministeerium	2 938	0	0	0	0
Haridusministeerium	365 026	0	0	3 620	177 828
Rahandusministeerium	18 380	0	0	0	0
Sotsiaalministeerium	73 260	0	0	12 493	16 712
Kliimaministeerium	206 922	352	0	42 835	0
Kaitseministeerium	2 688	0	0	0	0
Siseministeerium	5 000	0	0	0	0
Laulu- ja tantsupeo SA	17 446	0	0	0	12 333
Äriühingud ja muud isikud	37 627	88 466	0	1 565	2 188
Maaeluministeerium (PRIA)	269 451	0	0	38 999	15 454
Tallinna Tehnikaülikool	35 696	0	0	0	0
Vabariigi Valimiskomisjon	26 063	0	0	0	0
Harjumaa OV Liit	1 000	0	0	0	0
Füüsilised isikud	0	0	0	0	62 438
Rahalised toetused kokku	1 169 587	88 818	12 042 571	103 137	290 653
Majandusministeerium (vt lisa 8)	0	3 130	0	0	0
Mitterahalised toetused kokku	0	3 130	0	0	0
Saadud toetused kokku	1 169 587	91 948	12 042 571	103 137	290 653

	Tegevus- kuludeks 2022	Põhivara soeta- miseks 2022	Muud toetused 2022	Toetuste nõuded 31.12.2022	Saadud ettemaksed 31.12.2022
Riigieelarvest tasandusfondi *	0	0	9 345 589	0	0
Kultuuriministeerium	17 953	0	0	0	0
Keila LV	30 948	0	0	0	0
Keskkonnainvesteeringute Keskus	47 501	0	0	0	0
Keskkonnaministeerium	109 344	0	0	2 907	0
Majandusministeerium	12 269	286 383	0	0	0
Eesti Töötukassa	14 771	0	0	394	0
Eesti Kultuurkapital	7 540	0	0	0	2 850
Siseministeerium	0	38 716	0	0	0
Eesti Energia AS ja Elering OÜ	78 927	0	0	0	0
Haridusministeerium	438 770	71 975	0	101 043	207 011
Rahandusministeerium	280 614	0	0	524	16 130
Spordikoolituse ja teabe SA	25 614	0	0	0	0
Laulu- ja tantsupeo SA	14 430	0	0	0	17 928
Sotsiaalministeerium	12 348	0	0	8 190	0
Kaitseministeerium	3 960	0	0	0	0
Tallinna Tehnikaülikool	55 070	0	0	23 006	0
Muud SA-d ja MTÜ-d	2 409	5 000	0	0	0
Maaeluministeerium(PRIA)	66 913	0	0	18 010	0
Äriühingud	5 217	0	0	0	95 002
Rahalised toetused kokku	1 223 998	402 074	9 345 589	154 074	338 921
Majandusministeerium (lisa 8)	0	1 910	0	0	0
Mitterahalised toetused kokku	0	1 910	0	0	0
Saadud toetused kokku	1 223 998	403 984	9 345 589	154 074	338 921

Toetuste nõuete kohta vt lisa 4 ja saadud ettemaksed vt lisa 10.

*	2023	2022
Hariduskulude katmiseks	10 489 299	8 422 157
Sotsiaaltoetusteks	508 866	304 737
Üldisesse fondi	451 090	5 497
Teede hooldus	268 647	292 537
Huviharidus	112 642	107 828
Eelharidus	212 027	212 833
Riigieelarvest tasandusfondi kokku	12 042 571	9 345 589

Lisa 15 Muud tegevustulud

	Lisa	2023	2022
Kasum/kahjum põhivara müügist	8	20 000	17 950
Kaevandamisõiguse tasu	3	101 619	119 162
Vee erikasutustasu	3	118 575	116 695
Võlalt arvestatud viivisintressitulu		12 856	35 376
Trahvid		5 000	0
Muud tulud		152 557	24 565
Kokku		410 607	313 748

Lisa 16 Antud toetused

	2023	2022
Sotsiaaltoetused füüsilistele isikutele	-992 131	-1 148 432
Muud peretoetused	-339 317	-339 391
Sünnitoetus	-77 120	-90 240
Muud sotsiaalabitoetused	-314 552	-114 054
Lapse koolitoetus	-69 360	-64 940
Õppetootused	-7 531	-70 849
Preemiad ja stipendiumid	-47 039	-68 370
Toetused puudega inimestele	-5 560	-5 760
Erijuhtudel riigi poolt makstav sotsiaalmaks	-6 033	-9 132
Toimetulekutoetused	-125 619	-385 696
Sihtfinantseerimine tegevuskuludeks	-1 426 587	-1 145 924
Põhja-Eesti Ühistranspordikeskus	-652 519	-454 205
MTÜ-d	-248 407	-246 169
Muud (füüsilised isikud)	-441 887	-338 547
Äriühingud	-83 774	-107 003
Liikmemaksud	-65 227	-68 715
Harjumaa Omavalitsuste Liit	-40 015	-36 203
Eesti Linnade ja Valdade Liit	-12 398	-12 398
Põhja-Harju Koostöökogu MTÜ	-10 000	0
Harjumaa Ühistranspordikeskus	0	-8 628
Muud	-2 814	-11 486
Antud toetused põhivara soetuseks (vt ka lisa 8)	-54 503	-19 962
Kokku	-2 538 448	-2 383 033

Lisa 17 Tööjõukulud

	2023	2022
Töötasukulud	-28 061 406	-22 834 543

	2023	2022
Sotsiaalmaks ja töötuskindlustusmaksed	-9 464 163	-7 687 263
Erisoodustused	-36 659	-23 790
Kapitaliseeritud tööjõukulud	11 483	19 630
Tööjõukulud kokku	-37 550 745	-30 525 966

Tegevusvaldkond	Töötajate arv 2023	Töötasu-kulud	Töötajate arv 2022	Töötasu-kulud
Volikogu (sh komisjonid)	0	-85 971	0	-83 060
Vallavalitsus	33,89	-1 220 557	34,22	-1 086 864
Valimised	0	-19 250	0	0
Maakorraldus	8,42	-268 123	7,79	-217 501
Ehitus	8,07	-251 728	6,77	-189 682
Maanteetransport	2,55	-77 397	1,78	-49 515
Jäätmekäitlus	7,29	-150 689	8,00	-122 116
Keskkonnakaitse	1,91	-56 762	2,00	-52 353
Kommunaalmajandus	32,87	-947 136	32,78	-836 131
Vabaaja- ja sporditeenused	41,46	-758 877	41,29	-652 455
Kultuuriteenused	26,42	-527 370	24,43	-426 732
Ringhäälingu- ja kirjastamisteenus	1	-33 447	0,69	-28 137
Alusharidus	457,08	-8 834 315	445,39	-7 208 595
Põhiharidus	444,09	-11 786 303	419,51	-9 265 973
Põhi ja üldkeskharidus	16,40	-477 476	15,94	-394 910
Huviharidus	53,86	-1 297 064	47,75	-993 179
Muu haridus	47,91	-798 428	45,78	-659 885
Eakate sotsiaalne kaitse	9,04	-207 989	18,72	-320 541
Muu sotsiaalne kaitse	8,71	-262 524	8,69	-246 914
Töötajate arv ja töötasukulud kokku	1 200,97	-28 061 406	1 161,53	-22 834 543

	sealhulgas			
	Kokku töötasud	põhipalk ja kokkulepitud tasud	boonused	hüvitised ja toetused
Valitavad ja nimetatavad	-272 172	-270 798	-523	-851
Juhid ATS*	-308 707	-280 411	-27 452	-844
Tippspetsialistid ATS	-294 120	-275 947	-17 584	-589
Keskastme spetsialistid ATS	-849 009	-801 067	-45 858	-2 084
Nooremetspetsialistid ATS	-26 165	-24 633	-1 532	0
Kokku ametnikud	-1 750 173	-1 652 856	-92 949	-4 368
Nõukogu ja juhatuse liikmed	-74 722	-74 722	0	0
Juhid	-1 667 367	-1 554 115	-105 720	-7 532
Tippspetsialistid	-1 885 841	-1 765 970	-103 821	-16 050

	Kokku töötasud	sealhulgas		
		põhipalk ja kokkulepitud tasud	boonused	hüvitised ja toetused
Keskastme spetsialistid	-5 420 547	-5 058 069	-311 659	-50 819
Õpetajad	-13 326 446	-12 558 649	-689 030	-78 767
Tugispetsialistid	-1 155 133	-1 081 322	-65 990	-7 821
Noorempetsialistid	-68 253	-64 169	-3 901	-183
Kõrgharidusega kultuuritöötajad	-360 936	-340 661	-17 684	-2 591
Töölised	-2 031 849	-1 885 487	-116 121	-30 241
Kokku töötajad	-25 991 095	-24 383 164	-1 413 926	-194 004
Võlaõiguslikud lepingud	-320 138	0	0	0
Kokku	-28 061 406	-26 036 020	-1 506 875	-198 372

*ATS – avaliku teenistuse seaduse alusel

Töötajate ja ametnike keskmine arv:

	2023	2022
Valitavad ja ametisse nimetatavad	3,95	4,00
Kõrgemad ametnikud/juhid ATS	6,91	4,96
Vanemametnikud/tippspetsialistid ATS	9,20	8,54
Keskastme spetsialistid ATS	28,34	27,31
Nooremametnikud/noorempetsialistid	1,00	1,00
Kokku ametnikud	49,40	45,81
Nõukogu ja juhatuse liikmed	1,00	1,00
Juhid	52,16	54,90
Tippspetsialistid	69,33	66,03
Keskastme spetsialistid	298,21	282,31
Õpetajad	507,08	489,19
Tugispetsialistid	49,84	44,17
Noorempetsialistid	3,11	2,92
Kõrgharidusega kultuuritöötajad	18,09	16,43
Töölised	152,75	157,87
Kokku töötajad	1 151,57	1 115,72
Kokku ametnikud ja töötajad	1 200,97	1 161,53

Lisa 18 Muud tegevuskulud

	Lisa	2023	2022
Käibemaks põhivara soetuselt		-2 675 858	-934 407
Õppevahendite ja koolituse kulud		-4 941 553	-4 056 100
Soojuse tootmise otsekulud		-3 951 501	-4 942 647
Kinnistute, hoonete ja ruumide majandamiskulud		-2 929 004	-3 064 585

	Lisa	2023	2022
Käibemaks		-2 348 579	-2 298 792
Inventari majandamiskulud		-912 982	-1 113 598
Rajatiste majandamiskulud		-2 258 514	-2 058 645
Info- ja kommunikatsioonitehnoloogia kulud		-960 904	-827 136
Toiduained ja toitlustusteenused		-1 429 284	-1 171 174
Kultuuri- ja vaba aja sisustamine		-908 729	-681 684
Administreerimiskulud		-620 170	-435 799
Sõidukite majandamiskulud		-311 358	-287 768
Sotsiaalteenused		-472 447	-406 099
Töömashinate ja seadmete majandamiskulud		-162 300	-200 454
Koolituskulud, sh koolituslähetus		-362 799	-248 733
Uurimis- ja arendustööd		-242 317	-89 931
Meditsiinikulud		-50 721	-94 842
Teavikute ja kunstiesemete kulud		-78 315	-70 054
Kinnisvarainvesteeringute halduskulud	7	-53 255	-54 565
Loodusressursside kasutamise ja saastetasud		-61 513	-66 316
Mitmesugused muud majanduskulud		-120 414	-36 984
Eri- ja vormiriietus		-1 762	-28 776
Lähetuskulu		-135 723	-85 874
Muud maksukulud		-6 292	-9 496
Riigilõivud		-7 356	-5 553
Muud tegevuskulud		-30 715	-47 715
Ebatõenäoliselt laekuvad nõuded	4	-167 533	-6 034
Kokku		-26 201 898	-23 323 761

Sisse ostetud juriidiliste teenuste kulu oli 35 988 (2022: 19 920) eurot.

Rendikulud olid 810 461 (2022: 613 816) eurot, sh hoonete, ruumide, sõiduautode, inventari, töömashinate ning IT seadmete ja tarkvarade rendikulud.

Aruandeaastal oli transpordivahendite kasutusrendikulu 102 164 eurot (2022: 105 749), renditakse sõiduautosid, kaubikuid. Rendikohustus 2024. aastal on 18 546 eurot ja neljal järgneval aastal 11 771 eurot, kokku 30 317 eurot. Rendile võetud vara ei ole edasi antud allrendile. Rendile on võetud Jüri Gümnaasiumile, Rae Noortekeskusele ja Peetri LAPK moodulhooned ja ruumid, Jüri Gümnaasiumile arvutid ja IT seadmed, mille rendikohustus 2024. aastal on 234 848 eurot ja järgneval kolmel aastal 242 696 eurot, kokku 477 543 eurot.

Kasutusrendimaksed tulevastel perioodidel kokku on 507 863 (2022: 555 412; lisa 11) eurot:

- 12 kuu jooksul 2023.a. lõpu seisuga 253 394 eurot (2022: 235 396);
- 1 – 4 aasta jooksul 2023.a. lõpu seisuga 254 469 eurot (2022: 320 016)

Lisa 19 Tehingud ja saldod seotud osapooltega

Turuhinnast erinevad tehingud tegev- ja kõrgema juhtkonna liikmete ja nende lähedaste pereliikmetega seotud sihtasutuste, mittetulundusühingute ja äriühingutega.

Seotud osapooltelt kogutud informatsiooni kokkuvõte on järgmine:

2023.a. ei ole teostatud turuhinnast erinevaid tehinguid seotud isikute ja nende lähedaste pereliikmetega seotud sihtasutuste, mittetulundusühingute ja äriühingutega.

Konsolideerimisgrupi tegev- ja kõrgema juhtkonna liikmetele arvestatud tasud ja soodustused.

	Konsolideerimisgrupi tegev- ja kõrgema juhtkonna keskmine arv (taandatuna täistööajale)		Tasude kogusumma	
	2023	2022	2023	2022
Volikogu liikmed, sh ka komisjonide liikmete tasud	25	25	-134 772	-83 060
Vallavalitsuses liikmed	4	4	-193 390	-198 500
Asutuste juhid	22	25	-652 493	-620 878
Eelarvejuhid, kes pole asutuste juhid	17	0	-537 226	0
Nõukogu liikmed	7	7	-26 640	-26 340
ELVESO juhatuse liige	1	1	-48 082	-47 046
Kokku	59	62	-1 592 603	-975 824

Vallavalitsuse liikmetele on volikogu otsuse alusel antud kasutada ametiautod. Konsolideerimisgrupi volikogu, vallavalitsuse, äriühingu nõukogu ja juhatuse liikmetega seotud lähedastele pereliikmetele ei ole antud soodustusi.

Tütarettevõtte juhatuse liikmeka teenistuslepingu lõpetamisel tagasikutsumisel ilma mõjuva põhjuseta või lepingu tähtaegsel lõppemisel töösuhte jätkamiseta kaasneks tütarettevõttele hüvitise maksmine 3 kuu teenistustasu ulatuses. Tütarettevõtte juhatuse liikmele on tema teenistuslepingu kehtivuse ajal ette nähtud ametiauto ja mobiiltelefon, kandes kõik sellega kaasnevad kohustused ja kulutused.

Lisa 20 Aruandekuupäevajärgsed sündmused

Perioodil 01.01.2024 kuni antud majandusaasta aruande allkirjastamise päevani on võetud konsolideerimisgrupile olulised kohustised, lepingute summad käibemaksuga:

Lepingu sisu, sõlmimise kuupäev ja summa		
Rae Spordikeskuse Jüri spordihoone heakorrateenuse osutamine	26.03.2024	168 213
Jõe ja Kingu tänava rekonstrueerimistöode I etapi töövõtuleping	27.03.2024	186 063
Lagedi Põhikoolile laiendamiseks moodulhoone projekteerimine ja Ehitustööde töövõtuleping	19.02.2024	855 811

Lisa 21 Konsolideerimata finantsaruanded

Konsolideerimata bilanss

	31.12.2023	31.12.2022
Varad	116 755 485	111 446 590
Käibevara	7 148 394	8 826 774
Raha	2 732 625	3 909 999
Maksu-, lõivu- ja trahvinõuded	3 696 643	3 326 299
Muud nõuded ja ettemaksed	688 978	1 565 514
Varud	30 148	24 962
Põhivara	109 607 091	102 619 816
Osalus tütarettevõtjas	1 431 604	1 431 604
Kinnisvarainvesteeringud	1 626 655	1 657 722
Materiaalne põhivara	106 548 832	99 529 879
Immateriaalne põhivara	0	611
Kohustised ja netovara	116 755 485	111 446 590
Kohustised	40 092 305	27 584 794
Lühiajalised kohustised	14 528 802	12 251 927
Saadud maksude ettemaksed	4 275	4 275
Võlad tarnijatele	2 906 803	2 364 775
Võlad töövõtjatele	5 250 844	4 363 548
Muud kohustised ja saadud ettemaksed	1 586 565	1 433 788
Laenukohustised	4 780 315	4 085 541
Pikaajalised kohustised	25 563 503	15 332 867
Laenukohustised	25 563 503	15 332 867
Netovara	76 663 180	83 861 796
Eelmiste perioodide akumulieeritud tulem	83 865 833	84 938 070
Aruandeaasta tulem	-7 202 653	-1 076 274

Konsolideerimata tulemiaruanne

	2023	2022
Tegevustulud	62 248 480	55 350 105
Maksutulud	43 795 205	38 989 344
Tulud kaupade ja teenuste müügist	4 854 804	5 523 232
Saadud toetused	13 303 974	10 600 938
Muud tegevustulud	294 497	236 591
Tegevuskulud	-69 082 719	-56 750 119
Antud toetused	-3 388 954	-2 442 835
Tööjõukulud	-36 600 639	-29 697 254
Muud tegevuskulud	-22 841 087	-19 471 971

	2023	2022
Põhivara amortisatsioon ja ümberhindlus	-6 252 039	-5 138 059
Tegevustulem	-6 834 239	-1 400 014
Finantstulud ja -kulud	-368 414	323 740
Intressikulu	-885 008	-177 740
Tulu hoiustelt ja väärtpaberitelt	16 594	1 480
Dividenditulu	500 000	500 000
Aruandeaasta tulem	-7 202 653	-1 076 274

Konsolideerimata rahavoogude aruanne

	2023	2022
Tegevustulem	-6 834 239	-1 400 014
<u>Korrigeerimised:</u>		
Põhivara amortisatsioon ja ümberhindlus	6 252 039	5 138 059
Põhivara soetuse käibemaksukulu	2 675 858	934 407
Kasum/kahjum materiaalse põhivara müügist	-20 000	-575
Sihtfinantseerimine põhivara soetuseks (tulu)	-88 818	-117 601
Antud sihtfinantseerimine põhivara soetuseks	845 206	19 962
Korrigeeritud tegevustulem	2 830 046	4 574 238
Põhitegevusega seotud käibevara netomuutus	-123 418	-547 986
Põhitegevusega seotud kohustiste netomuutus	995 468	625 112
Kokku rahavood põhitegevusest	3 702 096	4 651 364
Rahavood investeerimistegevusest		
Tasutud põhivara soetamisel	-15 308 141	-5 431 100
Laekunud põhivara müügist	20 000	577
Makstud põhivara sihtfinantseerimise ettemaksed	-166 280	-604 425
Laekunud sihtfinantseerimine. põhivara soetuseks	5 688	123 716
Laekunud dividendid	0	500 000
Laekunud intresse ja muid finantstulusid	16 594	1 938
Kokku rahavood investeerimistegevusest	-14 932 139	-5 409 294
Rahavood finantseerimistegevusest		
Laekunud saadud laene	15 120 000	4 500 000
Tagasi makstud saadud laene	-4 194 591	-3 996 403
Tasutud intresse ja muid finantskulusid	-872 740	-165 262
Kokku rahavood finantseerimistegevusest	10 052 669	338 335
Rahavood kokku	-1 177 374	-419 595
Raha ja selle ekvivalendid perioodi algul	3 909 999	4 329 594
Raha ja selle ekvivalentide muutus	-1 177 374	-419 595
Raha ja selle ekvivalendid perioodi lõpul	2 732 625	3 909 999

Konsolideerimata netovara muutuste aruanne

	Netovara kokku
Saldo seisuga 31.12.2021	84 567 201
Põhivara ümberhindlus	370 869
Aruandeaasta tulem	-1 076 274
Saldo seisuga 31.12.2022	83 861 796
Põhivara ümberhindlus	4 037
Aruandeaasta tulem	-7 202 653
Saldo seisuga 31.12.2023	76 663 180

Lisa 22 Selgitused eelarve täitmise aruande kohta

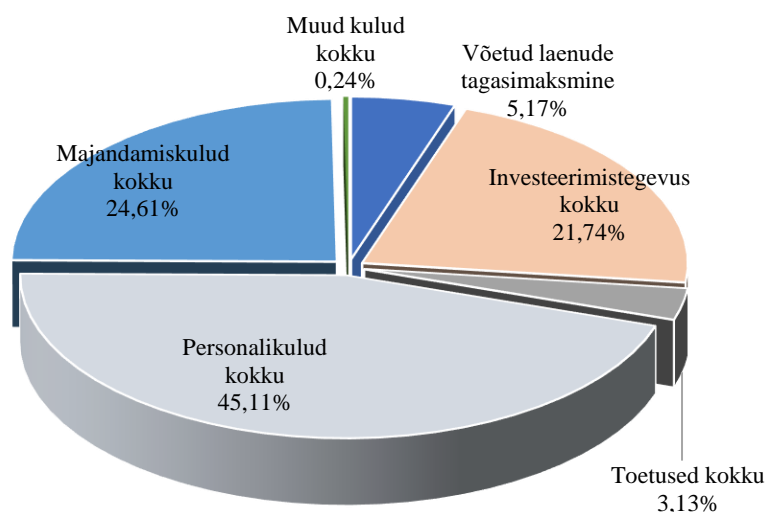
2023. aasta eelarve korrigeerimised olid:

Põhitegevuse tulude eelarve korrigeerimine kokku	1 572 888
Sihtotstarbelised toetused jooksvateks kuludeks	443 864
Tegevustoetused	108 331
Toetusfond	1 019 293
Kaupade ja teenuste müük	1 400
Põhitegevuse kulude eelarve korrigeerimine kokku	1 705 442
Toetused	401 789
Sihtotstarbelised toetused jooksvateks kuludeks	11 360
Likviidsete varade arvelt	22 509
Toetusfond	366 371
Majandamiskulust ümbertõstmine	1 549
Personalikulud	689 333
Toetusfond	221 116
Sihtotstarbelised toetused jooksvateks kuludeks	102 681
Majandamiskuludest ümbertõstmine	360 536
Likviidsete varade arvelt	5 000
Majandamiskulud	614 320
Sihtotstarbelised toetused jooksvateks kuludeks	329 823
Toetusfond	431 806
Tegevustoetused	108 331
Likviidsete varade arvelt	44 873
Kaupade ja teenuste müük arvelt	1 400
Nõuete ja kohustuste muutus	60 172
Toetuetesse ümbertõstmine	-1 549
Personalikuludesse ümbertõstmine	-360 536
Investeeringustegevuse eelarve korrigeerimised kokku	624 424
Nõuete ja kohustuste muutus	624 424
Põhivara sihtfinantseerimise arvelt	42 660
Saadud põhivara sihtfinantseerimine	42 660
Likviidsete varade muutus	-72 382
Nõuete-kohustuste muutus	684 596

2023. aasta jooksul ilmnunud täiendavad vajadused erinevates tulu-kulupositsioonides said lahenduse kolme lisaelarve ja ühe reservfondi kasutamise kaudu.

Tabel 3. Korrigeeritud eelarve täitmine kululiikude lõikes

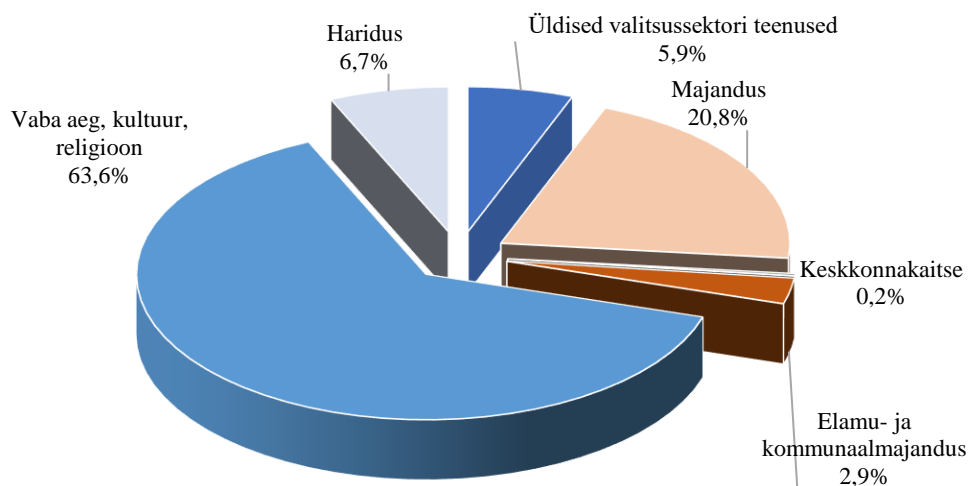
Kululiigi kood ja -nimetus	Eelarve	Tegelik kulu	Täitmise %
20 Võetud laenude tagasimaksmine	4 397 129	4 194 591	95,40%
15,45,65 Investeeringustegevus kokku	30 541 096	17 638 218	57,80%
Põhitegevuse kulud kokku, sh	63 017 210	59 309 615	94,12%
4 Toetused kokku	2 760 456	2 543 747	92,10%
50 Personalikulud kokku	37 332 855	36 600 639	98,00%
55 Majandamiskulud kokku	22 863 899	19 969 721	87,30%
6 Muud kulud kokku	60 000	195 509	325,80%
Kokku	97 955 435	81 142 424	82,84%



Joonis 10. Tegelikke kulude osatähtsused kululiikide lõikes

Tabel 4. Korrigeeritud investeeringustegevuse kulude eelarve täitmine tegevusvaldkondade lõikes

Kood ja nimetus	Eelarve	Tegelik kulu	Täitmise %
01 Üldised valitsussektori teenused	1 379 725	1 038 428	75,3%
04 Majandus	6 504 400	3 660 688	56,3%
05 Keskkonnakaitse	44 100	44 028	99,8%
06 Elamu- ja konnaalmajandus	1 913 038	503 034	26,3%
08 Vaba aeg, kultuur, religioon	15 537 084	11 217 738	72,2%
09 Haridus	5 162 749	1 174 301	22,7%
Kokku	30 541 096	17 638 218	57,8%



Joonis 11. Tegelike investeerimiskulude osatähtsus tegevusvaldkondade lõikes

Tegevusalade lõikes olid peamised investeeringud järgmised:

01 Üldised valitsussektori teenused 1 038 428 eurot, täitmine 75,3%

01112 Valla- ja linnavalitsus 153 420 eurot, täitmine 30,7%

Uue vallamaja projekteerimine 153 420

01700 Valitsussektori võla teenindamine 885 008 eurot, täitmine 100,6%

04 Majandus 3 660 688 eurot, täitmine 56,3%

04510 Maanteetransport 3 660 688 eurot, täitmine 58,5% sh

Tammiku-Väljaku tänava (Jüri) - omaniku järelvalve, projekteerimine, ehitus	623 878
Ilumetsa tee, Kivikalme tee, Ilumetsa ringtee - projekteerimine	18 960
Päikese tn, Piiri tn, Pääsukese tn (Kopli küla) - omaniku järelvalve, projekteerimine, ehitus	196 117
Jüri - Lagedi kergliiklustee II etapp (Karla küla) - ehitus, omaniku järelvalve	539 082
Lagedi ripsild - silla remont ja kinnistu Silla tee L2 omandamine	76 200
Jõe tänav (Lagedi) - omaniku järelvalve, projekteerimine, ehitus	527 994
Vahesoo tee sõidutee ja kergliiklustee (Rae küla) - ehitus, omaniku järelvalve	265 533
Allika tee kergliiklustee (Peetri) - projekteerimine, ehitus, omaniku järelvalve	86 819
Küti-, Mõigu-, Pargi tee ja Küti-Pargi tee ringrist (Peetri) - ehitus, omaniku järelvalve	1 112 834
Peetri tee - Küti tee (Peetri) - projekteerimine	9 141
Vaida aleviku kõnniteed (Vaida) - ehitus, omaniku järelvalve	165 275
Kaldamäe tee (Urvaste küla) - ehitus-pindamine	38 855

04740 Territoriaalne planeerimine 0 eurot, täitmine 0% -

05 Keskkonnakaitse 44 028 eurot, täitmine 99,8%

05101 Avalike alade puhastus 44 028 eurot, täitmine 99,8%

Traktor Kubota LX401 lumesahaga 44 028

06 Elamu- ja kommunaalmajandus 503 034 eurot, täitmine 26,3%

06400 Tänavavalgustus 307 559 eurot, täitmine 50,7% sh

Karla küla, Lodjapuu tee liitumine	2 475
Suve põik tänavale 3 masti, 4 valgusti ja õhuliini paigaldus	5 084
Tänavavalgustus ümberehitus LED valgustitelega	300 000

066051 Elamu-ja kommunaalmajanduse haldamine 159 222 eurot, täitmine 13,7%

Ehituse 6 keldrikorrusele äriruumide väljaehitamine	56 868
Laste tn 2 hoone renoveerimine Ukraina sõjapõgenike eluruumideks	102 354

066052 Kalmistud 36 253 eurot, täitmine 25,2%

Kalmistu laienduse projekteerimine, dendrohinnang, arheoloogiline uuring	36 253
--	--------

08 Vaba aeg, kultuur, religioon 11 217 738 eurot, täitmine 72,2%

08102 Rae valla Spordikeskus 10 835 598 eurot, täitmine 77,6% sh

Jüri staadioni projekteerimine, põhiprojekti ekspertiis	153 514
Lagedi spordihoone projekteerimine, põhiprojekti ekspertiis	209 160
Peetri staadioni inventarihoone ehitus	153 788
Tuule spordihoone ehitus, omaniku järelvalve, sisustus	9 528 432
Sihtfinantseerimine pumpla ümbertöstmiseks	790 704

08103 Puhkepargid 339 480 eurot, täitmine 22,2% sh

Lagedi puhke- ja keskusalala - dendroloogia ja geodeesia uuringud	786
Ülemiste järve liikumisrajad, promenaad - projekteerimine ja põhiprojekti ekspertiis	103 266
Rae küla spordiplats - pingialus koos betoonpingiga	4 680
Raemõisa park Graniidi teel - kinnistu 65301:002:1247 omandamine	72 000
Peetri park II ja III etapp - projekteerimine ja põhiprojekti ekspertiis	70 262
Peetris Pargi tee mänguväljaku linnaku vahetus	30 728
Peetri pargi (Kungla tee 43) kiikedele EPDM turvaaluskaate	22 138
ATV CanAm suusarajamasinaga	35 620

08201 Raamatukogud 42 660 eurot, täitmine 100%

Attune LIB RFID iseteeninduse töökohad (Jüris, Peetris)	42 660
---	--------

09 Haridus 1 174 301 eurot, täitmine 22,7%

0911002 Taaramäe lasteaed 279 269 eurot, täitmine 100%

Vanemas majaosas ventilatsiooni väljaehitamine	279 269
--	---------

0911003 Pillerpall lasteaed 39 588 eurot, täitmine 43,7%

Köögiruumide ventilatsioonisüsteemi ehitus koos agregaadiga vahetusega	39 588
--	--------

0911004 Õie lasteaed 16 450 eurot, täitmine 65,3%

Liumäed kummimultši aluskattega	16 450
---------------------------------	--------

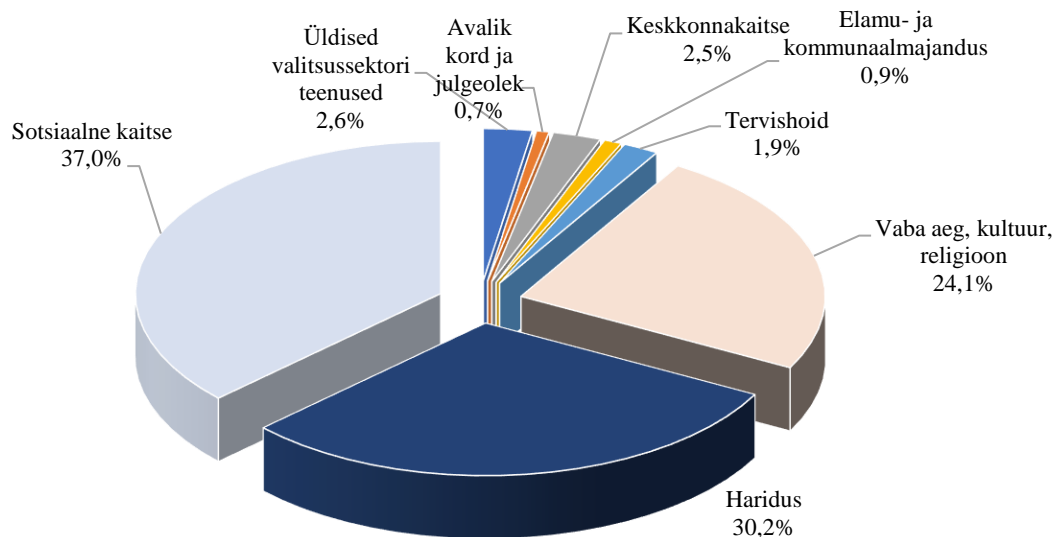
0911005 Assaku lasteaed 10 921 eurot, täitmine 1,7%

Moodulmaja välisterrassi ehitus	10 921
---------------------------------	--------

0911006 Lagedi lasteaed 90 143 eurot, täitmine 15,0%	
Lasteaia II korruse 4 lisarühma projekteerimine ja põhiprojekti ekspertiis	90 143
0911008 Aruheina lasteaed 53 180 eurot, täitmine 94,9%	
Päikesepaneelid	53 180
0911016 Uuesalu lasteaed (Põdra) 224 638 eurot, täitmine 9,0%	
Põdra tee lasteaia projekteerimine ja põhiprojekti ekspertiis	224 638
092120 HEV kool-kompetentsikeskus 0 eurot, täitmine 0%	
0921211 Rae põhikool 0 eurot eurot, täitmine 0%	
0921241 Peetri põhikool 88 132 eurot, täitmine 83,9%	
Peetri põhikooli energiasäästu lahenduse projekteerimine	88 132
0921251 Jüri Gümnaasium 412 908 eurot, täitmine 99,4%	
Ujula renoveerimine	399 367
Kombiahi Retigo Orange Vision Plus 2011i	13 541
0921271 Kindluse põhikool -40 927 eurot	
AS ELVESO liitumisleping nr VKS-LL 764. STUS Liitumistasu tagasiarvestus ÜVVKS paragrahv 6' 1 alusel. Kui ühisveevärk või -kanalisatsioon on ehitatud üksnes vee-ettevõtja sellise kliendi tarbeks, kes on tasunud liitumistasu liitumiseks tehtud kulutuste täies ulatuses, kuna vee-ettevõtjal ei olnud piirkonnas teada võimalikke teisi liitujaid, ning selle ühisveevärgi ja -kanalisatsiooniga liitub seitsme aasta jooksul täiendavalt kliente, tagastab vee-ettevõtja kolme kuu jooksul pärast iga uue kliendi liitumist varem liitumistasu tasunud kinnistute omanikele osa tasunud liitumistasust.	

Tabel 5. Antud toetuste eelarve täitmine tegevusalade lõikes

Tegevusala kood ja nimetus	Eelarve	Tegelik kulu	Täitmise %
01 Üldised valitsussektori teenused	78 760	65 433	83,1%
03 Avalik kord ja julgeolek	17 000	17 000	100,0%
05 Keskkonnakaitse	64 800	64 800	100,0%
06 Elamu- ja kommunaalmajandus	60 000	23 762	39,6%
07 Tervishoid	49 440	48 000	97,1%
08 Vaba aeg, kultuur, religioon	559 545	614 259	109,8%
09 Haridus	726 742	768 401	105,7%
10 Sotsiaalne kaitse	1 204 169	942 091	78,2%
Kokku	2 760 456	2 543 747	92,1%



Joonis 12. Tegelik antud toetuste osatähtsus tegevusalade lõikes

01 Üldised valitsussektori teenused 65 433 eurot, täitmine 83,1%

01111 Valla- ja linnavolikogu 2 900 eurot

volikogu tänukirjaga kaasnev rahaline kingitus 2 900

0160060 Liikmemaksud 62 533 eurot

MTÜ Eesti Linnade ja Valdade Liit 12 398

MTÜ Harjumaa Omavalitsuste Liit 40 015

Eesti Raamatupidajate Kogu 120

Põhja Harju Koostöökogu MTÜ 10 000

03 Avalik kord ja julgeolek 17 000 eurot, täitmine 100,0%

03200 Päästeteenused 17 000 eurot

MTÜ Rae Tuletõrje- ja Päästeseltsi tegevustoetus 17 000

05 Keskkonnakaitse 64 800 eurot, täitmine 100,0%

05200 Heitveekäitlus 60 000 eurot

AS Elvesole 16.05.2011 sõlmitud „Vee-ettevõtja ja Rae valla vaheline haldusleping“ lisa 10 alusel 2023. aastal avalikelt teedelt ja tänavatelt sadevee ärajuhtimise ja puhastamise jooksvate ning arenduskulude katmiseks. 60 000

05600 Muu keskkonnakaitse (sh keskkonnakaitse haldus) 4 800 eurot

MTÜ Jüri Gümnaasiumi Vilistlaskogule Keskkonnafoorumi korraldamiseks 4 800

06 Elamu- ja kommunaalmajandus 23 762 eurot, täitmine 39,6%

066055 Elamu- ja kommunaalmajanduse toetused 23 762 eurot

Hajaasustuse programmis osalejate toetus 23 762

07 Tervishoid 48 000 eurot, täitmine 97,1%

074004 Peetri perearstipunkt 48 000 eurot

Medicum Perearstikeskus AS perearstiteenuse dotatsioon (Esmatasandi tervisekeskuse tegevuse toetamiseks dotatsiooni eraldamise leping 13-14/397) 48 000

08 Vaba aeg, kultuur, religioon 614 259 eurot, täitmine 109,8%

081021 Üldine sporditegevus 307 018 eurot

parimate sportlaste tunnustamine rahaliste kingitustega (Rae Vallavolikogu määrus „Rae valla sportlaste, võistkondade ja spordiedendajate tunnustamise kord „alusel) spordikulude hüvitamine (Rae Vallavolikogu määrus “ Rae valla eelarvest perede toetamise kord“ alusel)	23 290 283 728
---	-------------------

081027 Spordiüritused 143 881 eurot

sporditegevuse edendamise projektide toetus (Rae Vallavolikogu määrus „Rae valla eelarvest mittetulundusliku tegevuse sihtotstarbelise toetamise kord“)	55 900
valla esindusvõistkondade tegevustoetus(Rae Vallavolikogu 17.11.2020 määrus nr 64), sh	87 981

Spordiklubi Tats MTÜ 27 981 eurot

Rannahunt MTÜ 30 000 eurot

Rae Koss MTÜ 30 000 eurot

noorsootöö edendamise alaste projektide toetamine (Rae Vallavolikogu määrus „Rae valla eelarvest mittetulundusliku tegevuse sihtotstarbelise toetamise kord“)	4 279
---	-------

noortele suunatud tegevuste ja ürituste toetamine (Rae Vallavolikogu määrus „Rae valla noorte omaalgatusprojektide toetamise kord“)	3 691
---	-------

Rae valla noortele juhiloa saamisel tehtud koolituskulude osaline kompenseerimine (Rae Vallavolikogu määrus „Rae valla noortele juhiloa saamisel tehtud koolituskulude osalise kompenseerimise kord“)	15 120
---	--------

0810725 Rae Noortekeskus- Peetri 300 eurot

MTÜ Eesti Avatud Noortekeskuse Ühendus liikmemaks	300
---	-----

081092 Lastelaagrid 42 725 eurot

lastelaagrite kuluhüvitus (Rae Vallavolikogu määrus „Rae valla eelarvest perede toetamise kord“)	42 725
--	--------

081093 Alevite ja külade üritused 58 000 eurot

Rae Valla Alevike- ja Külavanemate Selts MTÜ-le külaliikumise edendamise toetus (Rae Vallavolikogu määrus „Rae valla eelarvest mittetulundusliku tegevuse sihtotstarbelise toetamise kord“)	58 000
---	--------

081095 Kultuuriüritused 27 320 eurot

kultuuritegevuse edendamise projektide toetamine (Rae Vallavolikogu määrus „Rae valla eelarvest mittetulundusliku tegevuse sihtotstarbelise toetamise kord“)	27 320
--	--------

082021 Rae Kultuurikeskus 125 eurot

Eesti Kammerkooride Liidu liikmemekas	125
---------------------------------------	-----

08203 Muuseumid 3 000 eurot

MTÜ Eesti Vabadusvõitluse Muuseum Lagedil tegevustoetus (Rae Vallavolikogu määrus „Rae valla eelarvest mittetulundusliku tegevuse sihtotstarbelise toetamise kord“)	3 000
---	-------

08400 Religiooni- ja muud ühiskonnateenused 8 800 eurot

EELK Jüri Koguduse tegevustoetus (Rae Vallavolikogu määrus „Rae valla eelarvest mittetulundusliku tegevuse sihtotstarbelise toetamise kord“)	8 800
--	-------

09 Haridus 768 401 eurot, täitmise 105,7%

0911002 Taaramäe lasteaed 50 eurot

Eesti Alushariduse Juhtide Ühendus MTÜ liikmemaks	50
---	----

0911004 Õie lasteaed 200 eurot

Eesti Alushariduse Juhtide Ühendus MTÜ liikmemaks	200
---	-----

0911008 Aruheina lasteaed 230 eurot

Harjumaa Alushariduse Juhtide Ühenduse liikmemaks	150
---	-----

MTÜ Eesti Koolitoidu Liidu liikmemaks	80
---------------------------------------	----

0911010 Võsukese lasteaed 225 eurot

Harjumaa Alushariduse Juhtide Ühendus liikmemaks	225
0921251 Jüri Gümnaasium 104 eurot	
MTÜ Eesti Koolitoidu Liidu liikmemaks	80
Eesti Noorsootöötajate Kogu MTÜ liikmemaks	24
0921271 Kindluse põhikool 80 eurot	
MTÜ Eesti Koolitoidu Liidu liikmemaks	80
095101 Rae Huvialakool 1 157 eurot	
Eesti Rahvatantsu Rahvamuusika Seltsi liikmemaks	20
Eesti Puhkpillimuusika Ühingu liikmemaks	84
Huvikeskuste Juhtide Kogu HAKK liikmemaks	100
Eesti Kunstikoolide Liidu liikmemaks	50
Eesti Muusikakoolide Liit MTÜ liikmemaks	903
095102 Huvitegevus 65 433 eurot	
huvitegevusega seotud kulude hüvitamine (Rae Vallavolikogu määrus „Rae valla eelarvest perede toetamise kord“)	65 433
095103 Huvihariduse- ja tegevuse toetus (jur.isikud) 20 000 eurot	
Huvitegevuse mitmekesistamise toetus (Rae Vallavolikogu määrus „Rae valla huvihariduse ja huvitegevuse toetuse andmise kord“)	20 000
09600 Koolitransport 658 379 eurot	
õpilaste koolisõidu kulude hüvitamine (Rae Vallavolikogu määrus „Rae valla eelarvest perede toetamise kord“)	5 861
MTÜ Harjumaa Ühistranspordikeskusele lepingu alusel õpilasveo korraldamiseks	652 519
096011 Koolitoidu hüvitamine 70 eurot	
koolilõuna kuluhüvitis - naaberomavalitsuse päevases õppevormis põhi- ja üldkeskharidust omandavatele õpilastele ja Rae vallas asuvate erakoolide õpilastele, kelle elukohana registris on registreeritud Rae vald (Rae Vallavolikogu määrus „Rae valla eelarvest perede toetamise kord“)	70
09609 Haridusüritused 22 449 eurot	
õpilaste tunnustamine (Rae Vallavolikogu määrus „Rae valla haridusalase tunnustamise kord“)	20 849
välisõppe stipendium (14-19-aastaste üldhariduskooli või kutseõppeasutuse tasemeõppes õppivate õpilaste toetamine osalemaks välismaal vahetusõppes, Rae Vallavolikogu määrus „Välisõppe stipendiumi määramise ja maksmise kord Rae valla õpilastele“).	1 600
09800 Muud haridus, sh hariduse haldus 24 eurot	
MTÜ Eesti Noorsootöötajate kogu liikmemaks	24

10 Sotsiaalne kaitse 942 091 eurot, täitmise 78,2%

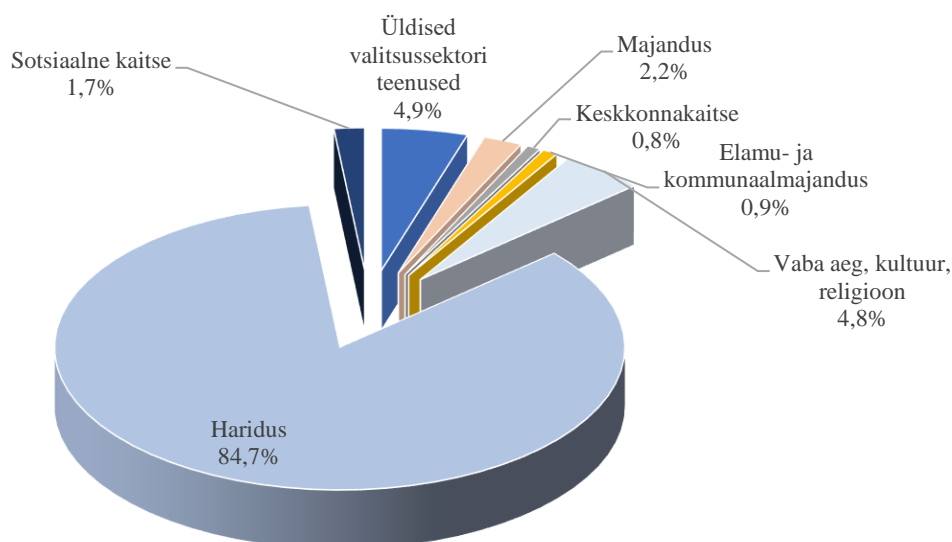
Toetused määratakse Rae Vallavolikogu määruse „Rae valla eelarvest sotsiaaltoetuste määramise ja maksmise kord“ ja Rae Vallavolikogu määruse „Rae valla eelarvest perede toetamise kord“ alusel.	
10121 Muu puuetega inimeste sotsiaalne kaitse 11 593 eurot	
puuetega inimeste hooldajatoetus	5 560
sotsiaalmaks	6 033
102002 Eakate sotsiaalhoolekandeasutuste ostetud teenus 170 217 eurot	
Hooldekodu hoolduskulude toetus	170 217
10201 Muu eakate sotsiaalne kaitse 114 375 eurot	
ravimite/hambaravi toetus	99 942
prillitoetus	10 509
	70

muud toetused	3 924
10400 Asendus- ja järelhooldus 4 800 eurot	
hoolduspere lapse ja -vanema toetus	4 800
104021 Ühekordsed toetused 240 758 eurot	
sünnitoetus	77 120
ranitsatoetus	69 360
koolitoetus	2 250
emadepäevatoetus	15 200
jõulutoetus	15 200
küttetoetus	7 527
muud toetused peredele	23 401
sünnipäevatoetus	7 600
matusetootus	23 100
104025 Mudilase toetus 263 340 eurot	
10600 Eluasemeteenused sotsiaalsetele riskirühmadele 6 860 eurot	
107011 Riiklik toimetulekutoetus 125 619 eurot	
10900 Muu sotsiaalne kaitse sh sotsiaalse kaitse haldus 4 530 eurot	
toetused sotsiaalvaldkonna projektide elluviimiseks (Rae Vallavolikogu määrus „Rae valla eelarvest mittetulundusliku tegevuse sihtotstarbelise toetamise kord“)	4 530

Tabel 6. Personalikulude eelarve täitmine tegevusalade lõikes

Tegevusala	Eelarve	Tegelik kulu	Täitmise %
01 Üldised valitsussektori teenused	1 795 993	1 792 566	99,8%
01111 Vallavolikogu	122 209	117 036	95,8%
01112 Vallavalitsus	1 648 181	1 649 928	100,1%
016000 Valimiskomisjonid	25 603	25 603	100,0%
04 Majandus	887 417	801 870	90,4%
04210 Põllumajandus (maakorraldus)	391 483	359 997	92,0%
04430 Ehitus	365 479	337 752	92,4%
04510 Maanteetransport	127 779	103 198	80,8%
04730 Turism	2 676	923	34,5%
05 Keskkonnakaitse	321 501	280 874	87,4%
05100 Jäätmekäitlus (sh prügiveedu)	1 004	1 004	100,0%
05101 Avalike alade puhastus	241 196	200 620	83,2%
05600 Muu keskkonnakaitse	79 301	79 250	99,9%
06 Elamu- ja kommunaalmajandus	337 191	316 563	93,9%
066051 Elamu-ja kommunaalmajanduse haldamine	279 341	269 374	96,4%
066052 Kalmistud	57 850	47 190	81,6%
08 Vaba aeg, kultuur, religioon	1 901 537	1 767 649	93,0%
081022 Spordikeskus Jüris	461 191	443 084	96,1%
081026 Spordikeskus Järvekülas	164 320	162 897	99,1%
081028 Spordikeskus Kindluse	98 336	76 820	78,1%
081071 Noorsootöö	7 631	7 351	96,3%
0810721 Rae Noortekeskus	397 084	326 238	82,2%
081095 Kultuuriüritused	5 352	1 820	34,0%

Tegevusala	Eelarve	Tegelik kulu	Täitmise %
082011 Jüri raamatukogu	507 423	493 659	97,3%
082021 Rae Kultuurikeskus	211 444	210 206	99,4%
08203 Muuseumid	3 845	652	16,9%
08300 Ringhäälingu- ja kirjastamisteenused	44 911	44 923	100,0%
09 Haridus	31 343 378	31 010 154	98,9%
0911001 Tõruke lasteaed	692 558	691 047	99,8%
0911002 Taaramäe lasteaed	1 083 788	1 074 999	99,2%
0911003 Pillerpall lasteaed	503 688	499 767	99,2%
0911004 Õie lasteaed	779 073	778 601	99,9%
0911005 Assaku lasteaed	1 151 450	1 105 291	96,0%
0911006 Lagedi lasteaed	641 276	617 349	96,3%
0911007 Peetri lasteaed	1 819 147	1 817 964	99,9%
0911008 Aruheina lasteaed	1 084 523	1 078 050	99,4%
0911010 Võsukese lasteaed	1 456 696	1 391 573	95,5%
0911012 Uuesalu lasteaed (Kopra)	284 445	284 165	99,9%
0911013 Järveküla lasteaed	1 042 882	1 113 229	106,7%
0911014 Leerimäe lasteaed	687 994	667 239	97,0%
0911015 Sõnajala lasteaed	760 265	685 162	90,1%
0921221 Lagedi põhikool	1 507 138	1 491 500	99,0%
0921231 Vaida põhikool	1 111 882	1 084 022	97,5%
0921241 Peetri põhikool	2 962 456	2 962 972	100,0%
0921251 Jüri Gümnaasium	5 140 328	5 141 116	100,0%
0921261 Järveküla põhikool	2 863 955	2 861 477	99,9%
0921271 Kindluse põhikool	2 214 577	2 214 448	100,0%
092131 Jüri Gümnaasium G riiklik	666 464	638 422	95,8%
0951011 Rae Huvialakool- kultuur	1 135 557	1 074 985	94,7%
0951012 Rae Huvialakool - sport	661 855	659 739	99,7%
09601 Koolitoit	712 549	699 098	98,1%
09609 Muud haridusüritused	28 142	26 779	95,2%
09800 Muu haridus, sh hariduse haldus	350 690	351 160	100,1%
10 Sotsiaalne kaitse	745 838	630 962	84,6%
102001 Rae Hooldekodu	76 779	29 361	38,2%
102003 Sotsiaalkeskus	279 357	248 322	88,9%
104026 Perede sotsiaalne kaitse		599	
10900 Muu sotsiaalne kaitse, sh sotsiaalse kaitse haldus	389 702	352 680	90,5%
Kokku	37 332 855	36 600 639	98,0%



Joonis 13. Tegelike personalikulude osatähtsus tegevusalade lõikes

Töötajad ja töötasukulud

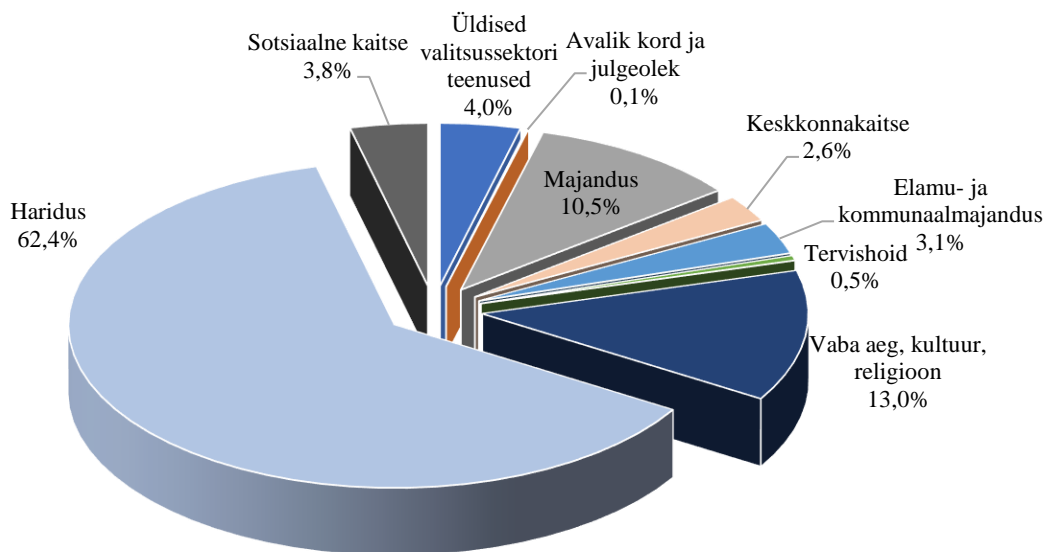
Tegevusala	Töötajate keskmine arv	Töötasu kokku	Keskmine töötasu
01112 Valla- ja linnavalitsus	33,89	1 220 557	2 934
04210 Põllumajandus (maakorraldus)	8,42	268 123	2 654
04430 Ehitus	8,07	251 728	2 599
04510 Maanteetransport	2,55	76 707	2 506
05101 Avalike alade puhastus	7,29	149 939	1 632
05600 Muu keskkonnakaitse	1,91	56 762	2 477
06605 Elamu-ja kommunaalmajandus	8,83	236 233	2 140
08102 Rae valla Spordikeskus	27,17	507 859	1 555
08107 Rae valla Noortekeskus	14,29	249 658	1 387
sh õpilasmalevlased	3,98	39 559	828
08201 Raamatukogud	18,83	369 614	1 601
sh kõrgharidusega kultuuritöötajad	13,25	261 708	1 646
08202 Rae Kultuurikeskus	7,59	157 269	1 684
sh kõrgharidusega kultuuritöötajad	4,84	99 228	1 708
08300 Ringhäälingu- ja kirjastamisteenused	1,00	33 447	2 787
09110 Lasteaiad	457,08	8 834 315	1 587
sh õpetajad	176,90	3 930 871	1 852
09212 Põhikoolid	444,09	11 786 303	2 200
sh õpetajad	268,19	7 870 433	2 446
09213 Gümnaasiumi osa	16,40	477 476	2 423
09510 Rae Huvialakool	53,86	1 297 064	1 978
sh õpetajad ja treenerid	45,59	1 048 254	1 916
09601 Koolitoit	38,67	523 491	1 128

Tegevusala	Töötajate keskmine arv	Töötasu kokku	Keskmine töötasu
09800 Hariduse haldus	8,74	260 402	2 483
102003 Sotsiaalkeskus (sh Hooldekodu)	9,04	207 989	1 755
10900 Muu sotsiaalne kaitse haldus	8,71	262 523	2 512

Tabel 7. Korrigeeritud majandamiskulude eelarve täitmine tegevusalade lõikes

Tegevusala	Eelarve	Tegelik kulu	Täitmise %
01 Üldised valitsussektori teenused	771 976	794 572	102,9%
01111 Vallavolikogu	7 568	7 508	99,2%
01112 Vallavalitsus	728 307	750 963	103,1%
01500 Teadus- ja arendustegevus üldistes valitsussektori teenustes	35 640	35 640	100,0%
016000 Valimiskomisjonid	461	461	99,9%
03 Avalik kord ja julgeolek	37 290	17 439	46,8%
03200 Päästeteenused	20 290	5 110	25,2%
03600 Muu avalik kord ja julgeolek, sh haldus	17 000	12 329	72,5%
04 Majandus	2 514 195	2 088 851	83,1%
04210 Põllumajandus (maakorraldus)	54 918	37 459	68,2%
04430 Ehitus	159 064	34 103	21,4%
04510 Maanteetransport	2 090 187	1 985 568	95,0%
04730 Turism	2 600	90	3,5%
04740 Territoriaalne planeerimine (arendusprojektid)	207 426	31 630	15,2%
05 Keskkonnakaitse	659 581	524 307	79,5%
05100 Jäätmekäitlus (sh prügivedu)	19 866	8 822	44,4%
05101 Avalike alade puhastus	357 540	291 841	81,6%
05600 Muu keskkonnakaitse	282 175	223 643	79,3%
06 Elamu- ja kommunaalmajandus	738 446	620 297	84,0%
06400 Tänavavalgustus	455 000	418 686	92,0%
066051 Elamu- ja kom.majanduse haldamine	233 256	168 079	72,1%
066052 Kalmistud	30 190	26 997	89,4%
066053 Hulkuvate loomadega seotud tegevus	20 000	6 535	32,7%
07 Tervishoid	119 009	94 501	79,4%
074001 Jüri Tervisekeskus	80 552	59 530	73,9%
074006 Jüri perearstikeskus Tervisekeskuses	38 457	34 970	90,9%
08 Vaba aeg, kultuur, religioon	2 982 623	2 595 047	87,0%
08102 Spordikeskus	1 733 506	1 431 822	82,6%
08103 Puhkepargid	90 820	83 980	92,5%
081071 Noorsootöö	65 800	57 874	88,0%
081072 Rae Noortekeskus	338 980	308 523	91,0%
081095 Kultuuriüritused	90 706	73 264	80,8%
08201 Raamatukogu	313 016	287 406	91,8%
08203 Muuseumid	3 458	3 457	100,0%
08300 Ringhäälingu- ja kirjastamisteenused	83 520	80 955	96,9%

Tegevusala	Eelarve	Tegelik kulu	Täitmise %
09 Haridus	13 770 476	12 466 535	90,5%
0911001 Tõruke lasteaed	164 571	128 405	78,0%
0911002 Taaramäe lasteaed	286 121	261 013	91,2%
0911003 Pillerpall lasteaed	149 507	126 158	84,4%
0911004 Õie lasteaed	270 283	224 247	83,0%
0911005 Assaku lasteaed	336 848	264 881	78,6%
0911006 Lagedi lasteaed	151 105	135 349	89,6%
0911007 Peetri lasteaed	486 591	450 869	92,7%
0911008 Aruheina lasteaed	371 664	328 556	88,4%
0911009 Alushariduse teenuse ost	3 564 000	3 359 331	94,3%
0911010 Vösukese lasteaed	347 025	322 924	93,1%
0911012 Uuesalu lasteaed (Kopra)	99 534	80 569	80,9%
0911013 Järveküla lasteaed	290 148	267 652	92,2%
0911014 Leerimäe lasteaed	200 319	156 733	78,2%
0911015 Sõnajala lasteaed	184 070	147 543	80,2%
0921221 Lagedi põhikool	393 319	362 123	92,1%
0921231 Vaida põhikool	299 038	268 279	89,7%
0921241 Peetri põhikool	751 242	628 417	83,7%
0921251 Jüri Gümnaasium	1 470 910	1 268 355	86,2%
0921261 Järveküla põhikool	730 339	710 561	97,3%
0921271 Kindluse põhikool	751 068	650 943	86,7%
092128 Esimese ja teise taseme hariduse teenuse ost	675 790	680 207	100,7%
095101 Rae Huvialakool	373 117	333 298	89,3%
095102 Huvitegevus	112 500	109 453	97,3%
09600 Koolitransport	95 000	93 125	98,0%
09601 Koolitoit	1 034 303	957 300	92,6%
09609 Muud haridusüritused	116 500	97 304	83,5%
09800 Muu haridus, sh hariduse haldus	65 564	52 939	80,7%
10 Sotsiaalne kaitse	1 270 303	768 173	60,5%
10121 Muu puuetega inimeste sotsiaalne kaitse	3 500	3 390	96,9%
102 Eakate sotsiaalne kaitse	399 973	192 533	48,1%
104 Perekondade ja laste sotsiaalne kaitse	721 125	473 609	65,7%
10600 Eluasemeteenused sotsiaalsetele riskirühmadele	88 600	65 924	74,4%
107011 Riiklik toimetulekutoetus	1 093		0,0%
10900 Muu sotsiaalne kaitse, sh sotsiaalse kaitse haldus	56 012	32 717	58,4%
KOKKU	22 863 899	19 969 721	87,3%



Joonis 14. Tegelike majandamiskulude osatähtsus tegevusalade lõikes

Tabel 8. Korrigeeritud majandamiskulude eelarve täitmine kululiikide lõikes

Kululiik	Eelarve	Tegelik kulu	Täitmise %	Osatähtsus
Majandamiskulud kokku	22 863 899	19 969 721	87,3%	100%
Administreerimiskulud		663 733		3,32%
Uurimis- ja arendustööde ostukulud		288 895		1,45%
Lähetuskulud (v.a koolituslähetus)		138 031		0,69%
Koolitus		382 143		1,91%
Kinnistute, hoonete ja ruumide majandamiskulud		4 804 448		24,06%
Rajatiste majandamiskulud		2 706 917		13,56%
Sõidukite majandamiskulud		264 261		1,32%
Info- ja kommunikatsioonitehnoloogia kulud		1 089 876		5,46%
Inventari majandamiskulud		1 073 379		5,38%
Töömashinate ja seadmete majandamiskulud		5 875		0,03%
Toiduained ja toitlustusteenused		1 715 799		8,59%
Meditiinikulud ja hügieenikulud		50 758		0,25%
Teavikute ja kunstiesemete kulud		81 924		0,41%
Õppevahendite ja koolituse kulud		5 041 864		25,25%
Kommunikatsiooni-, kultuuri- ja vaba aja sisustamise kulud		1 020 421		5,11%
Sotsiaalteenused		491 285		2,46%
Eri- ja vormiriietus		2 023		0,01%
Muu erivarustus ja materjalid		6 877		0,03%
Mitmesugused majanduskulud		141 212		0,71%

Energiakomponentide hindade muutus kolme aasta lõikes:

kululiik	Tegelik kulu		
	2023	2022	2021
küte	1 135 326	1 593 313	842 941
elektrienergia	784 869	1 639 623	792 200
elektri võrgutasud	439 590	309 452	353 266
KOKKU	2 359 786	3 542 387	1 988 407

Tabel 9. Korrigeeritud muude kulude eelarve täitmine tegevusalade lõikes

Tegevusala kood ja nimetus	Eelarve	Tegelik kulu	Täitmise %
01 Üldised valitsussektori teenused	939 725	1 056 318	112,4%
sh valitsussektori võla teenindamine		885 008	
06 Elamu- ja kommunaalmajandus		3 246	
08 Vaba aeg, kultuur, religioon		716	
09 Haridus		19 531	
10 Sotsiaalne kaitse		706	
Kokku	939 725	1 080 517	

Kohaliku omavalitsuse üksuse finantsjuhtimise seaduse § 28 kohaselt on tekkepõhise eelarve korral lubatud kajastada eelarve täitmisel mahakandmisi ja ebatõenäoliselt laekuvaks hindamisi olenemata sellest, kas need olid eelarves ette nähtud või mitte.

605030 Kulu ebatõenäoliselt laekuvatest nõuetest müüdüd toodete ja teenuste eest 167 533 eurot

Reservfondi kasutamine

Reservfondi vahendeid kasutati 2023.a. kulude katmiseks 19 246 eurot alljärgnevalt:

Rae Vallavalitsuse 28.12.2023 korraldusega nr 2592 eraldati reservfondist rahalisi vahendeid 19 246 eurot Tallinna Halduskohtu haldusajade nr 3-22-215, 3-22-2621, 3-22-1967, 3-22-1705, 3-22-1680, 3-22-2167, 3-22-2643, 3-22-2169, 3-22-2162, 3-22-1968, 3-22-1729, 3-22-1870, 3-22-2467, 3-22-2507, 3-22-419, 3-22-2157, 3-22-2080, 3-23-404, 3-22-2105 kohtuotsuste alusel väljamõistetud varalise kahju hüvitamiseks, menetlemiskulude ja viiviste tasumiseks.

Tabel 10. Korrigeeritud investeerimistegevuse ja finantseerimistegevuse tulude eelarve täitmine tululiikide lõikes

Tululiik	Eelarve	Tegelik tulu	Täitmise %
Toetused	3 231 015	85 688	2,7%
Saadud sihtfinantseerimine	3 231 015	85 688	2,7%
Muud tulud	947 970	20 000	2,1%
Materiaalse põhivara müük	947 970	20 000	2,1%
Finantstulud	500 000	516 594	103,3%
Dividenditulu	500 000	500 000	100,0%
Tulud hoiustelt		16 594	
Laenu võtmine	25 700 000	15 120 000	58,8%
Kokku	30 378 985	15 742 282	51,8%

3502 Põhivara soetuseks saadud sihtfinantseerimine 85 688 eurot, täitmine 2,7%

Toetust said järgnevad valdkonnad:

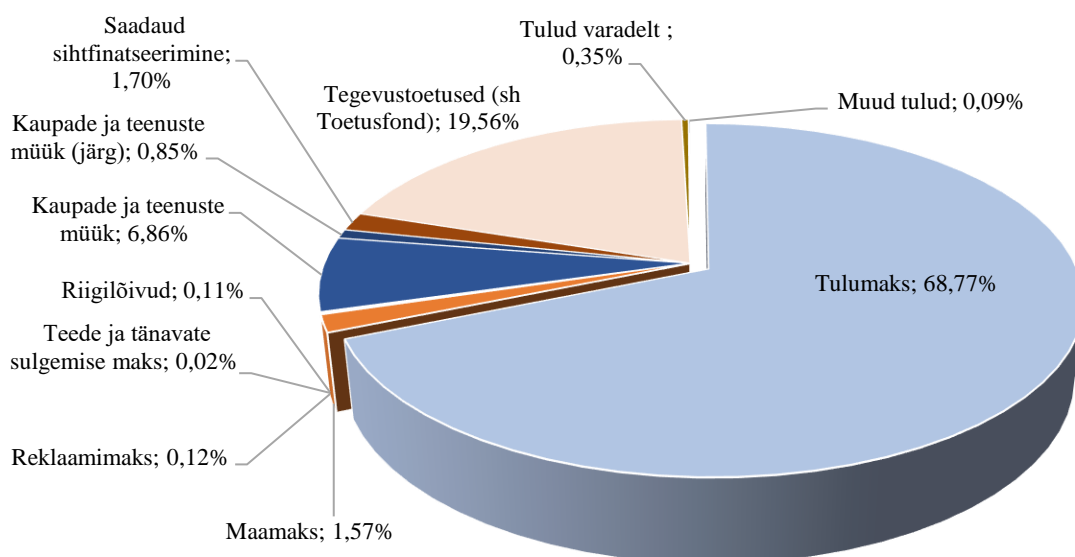
Maanteetransport (MTÜ Rahula Küla Ilumetsa tee tänavavalgustuse ja tee rekonstrueerimise projekteerimise kaasrahastamine)	5 688
Territoriaalne planeerimine (Raemõisa OÜ-lt Graniidi tee 21 kinnistu omandamiseks)	80 000

381 Materiaalsete põhivarade müük 20 000 eurot, täitmine 2,1%

kasutatud väiketraktor Kubota STV32 müük	20 000
--	--------

Tabel 11. Korrigeeritud põhitegevuse tulude eelarve täitmine tululiikide lõikes

Tululiik	Eelarve	Tegelik tulu	Täitmise %
30 Maksud	43 876 173	43 795 205	99,8%
300 Tulumaks	42 831 173	42 731 067	99,8%
303 Omandimaksud (maamaks)	1 000 000	977 164	97,7%
304 Maksud kaupadelt ja teenustelt (reklaamimaks)	45 000	86 974	193,3%
32 Kaupade ja teenuste müük	5 855 347	4 854 804	82,9%
320 Riigilõivud	55 000	67 329	122,4%
322 Kaupade ja teenuste müük	4 149 173	4 262 387	102,7%
323 Kaupade ja teenuste müük (järg)	1 651 174	525 088	31,8%
35 Toetused	12 970 181	13 215 156	101,9%
350 Saadaud sihtfinantseerimine	819 279	1 058 817	129,2%
352 Tegevustoetused (sh Toetusfond)	12 150 902	12 156 339	100,0%
38 Muud tulud	287 500	274 496	95,5%
382 Tulud varadelt	266 500	220 195	82,6%
388 Muud tulud	21 000	54 301	258,6%
Kokku	62 989 201	62 139 661	98,7%



Joonis 15. Tegelik põhitegevuse tulude osatähtsus tululiikide lõikes

Järgnevalt on esitatud detailne ülevaade 2023. aasta laekunud tuludest:

32 Kaupade ja teenuste müük 4 854 804 eurot, täitmine 82,90%

Riigilõivud	67 329
Ehitisregistri toimingute riigilõiv	980
Ehitusloa väljastamise eest	52 249
Kasutusloa väljastamise eest	14 100
Tulud haridusalasest tegevusest	3 378 387
Koolide kohatasu (teistelt kov-lt)	174 834
Lasteaedade kohatasu (teistelt kov-lt)	224 480
Huvialakooli kohatasud (teistele kov-le)	34 959
Huvialakooli õppetaksud	356 218
Koolieelsete lasteasutuste kohatasu	1 594 884
Koolide toiduraha	238 893
Lasteaia toiduraha	674 480
Toitlustusteenus	4 145
Koolide kapid	8 789
Muud tulud	11 401
Koolide üüritulu	27 595
Lasteaedade üüritulu	27 710
Tulud kultuurialasest tegevusest	41 778
Raamatukogude tasulised teenused	1 195
Rahva-ja kultuurimajade tasulised teenused	20 433
Reklaami müügi tulud	20 149
Tulud spordi- ja puhkealasest tegevusest	797 175
Jüri spordihoone teenused	398 445
Lagedi spordihoone teenused	3 699
Peetri spordihoone teenused	27 060
Vaida spordihoone teenused	6 625
Järveküla spordihoone teenused	250 421
Kindluse spordihoone teenused	98 145
Laagri osalustasu	12 780
Tulud sotsiaalalasest tegevusest	37 395
Hooldekodu hooldustasud	2 422
Hooldekodu muud teenused	7 552
Muud tulud sotsiaalalasest tegevusest	27 420
Tulud keskkonnaasutust tegevusest	7
Üldvalitsemise tulud	7 646
Üür ja rent	285 621
Üür ja rent kinnisvarainvesteeringutelt	159 734
Üür ja rent eluruumidelt	45 813
Üür ja rent mitteiluruumidelt	6 413
Elekter mitteiluruumidelt	20 388
Elekter eluruumidelt	11 302
Vesi ja kanal. mitteiluruumidelt	717
Vesi ja kanal. eluruumidelt	11 568

Soojus mitteiluruumidelt	6 764
Soojus eluruumidelt	7 604
Muu (sh prügi) mitteiluruumidelt	12 494
Muu laekumine eluruumidelt	2 824
Õiguste müük	224 623
<hr/>	
Tasu äritegevusõigusega tegelemise õiguse loa eest	4 140
Kasutamissoiguse tasu	220 483
sh	
<u>maa rent</u>	37 373
<i>Aktsiaselts Pakar</i>	8 150
<i>AS Utilitas Tallinn</i>	1 077
<i>Kapitel Logistics OÜ</i>	6 510
<i>Kiviluks AS</i>	11 520
<i>Margus Valgma FIE</i>	242
<i>OÜ Pihlaka Farm</i>	3 970
<i>Põllutehnika OÜ</i>	5 716
<i>Melost OÜ</i>	188
<u>arendajate lepingulised kohustused</u>	183 109
<i>Ülemiste Kodu OÜ</i>	63 000
<i>Favorte OÜ</i>	81 000
<i>OÜ Miniladu</i>	1 160
<i>KC Energy OÜ</i>	16 580
<i>Mullamees OÜ</i>	34 229
<i>Roheline Maja OÜ</i>	31 500
<i>OÜ Rikensberg</i>	5 000
<i>Uus-Järveküla OÜ</i>	-49 360
Muu toodete ja teenuste müük	14 845

3500 tegevuskuludeks saadud sihtfinantseerimine 1 058 817eurot, täitmine 129,2%

Toetust said järgnevad valdkonnad:	
01 Üldised valitsussektori teenused	81 154
05 Keskkonnakaitse	174 922
06 Elamu- ja kommunaalmajandus	19 067
08 Vaba aeg, kultuur, religioon	140 212
sh noortekeskus	33 542
<i>raamatukogu</i>	80 317
<i>kultuurikeskus</i>	25 353
<i>spordiüritused</i>	1 000
09 Haridus	543 202
sh lasteaiad	187 113
<i>koolid</i>	269 800
<i>huvialakool</i>	14 064
<i>koolitoit</i>	57 399
<i>hariduse haldus</i>	14 825
10 Sotsiaalne kaitse	100 260

352 Saadud tegevustoetused 12 156 340 eurot, täitmine 100,04%

Toetusfond	12 042 571
Saadud tegevustoetused	113 768
<i>sh 01 Üldised valitsussektori teenused</i>	18 000
<i>09 Haridus</i>	6 788
<i>10 Sotsiaalne kaitse</i>	88 980

38 Muud tulud 274 496 eurot, täitmine 95,5%

Maardlate kaevandamisõiguse tasu	101 619
Tasu üleriigilise tähtsusega maardlates väljapumbatud vee erikasutusest	2 454
Tasu vee erikasutusest	116 122
Muud trahvid ja varalised karistused	5 000
Eespool nimetatata muud tulud	49 301
Hallatavate asutuste sisekäibed (ruumide riskasutus)	
Rae valla Spordikeskus	437 290
<i>sh Jüri spordihoone</i>	146 887
<i>Peetri spordihoone</i>	36 780
<i>Lagedi spordihoone</i>	15 170
<i>Järveküla spordihoone</i>	112 032
<i>Vaida spordihoone</i>	8 178
<i>Kindluse spordihoone</i>	118 244
Rae Huvialakool	51 620
Jüri Gümnaasium	2 164
Lagedi kool	195
Kindluse kool	1 474
Järveküla kool	3 830

MAJANDUSAASTA ARUANDE ALLKIRI

Konsolideerimisgrupi majandusaasta aruande on koostanud Rae Vallavalitsus.

Aruande juurde kuulub sõltumatu vandeaudiitori aruanne ning Rae Vallavalitsuse otsus aruande heakskiimise kohta.

(allkirjastatud digitaalselt)

Madis Sarik
Vallavanem

SÕLTUMATU VANDEAUDIITORI ARUANNE
